

**Информационно-статистический отчет**

**«Итоги мониторинга учебных достижений  
по истории обучающихся 6-х классов  
общеобразовательных учреждений  
Новооскольского района»**

**Уровень:** мониторинг учебных достижений

**Предмет:** история

**Класс:** 6 классы ОУ Новооскольского района

**Дата тестирования:** 19 апреля 2017 года

**Выборка исследования:** – 88,5%.

**КИМ:** представлен районным методическим кабинетом

**Отчет подготовила:**

**Методист кабинета мониторинга** О. Ю. Ворожбянова

2017 г.

## Содержание

1. Таблица результатов мониторингового исследования учебных достижений обучающихся 6 классов .....	3
2. Результат муниципального мониторинга 6 классов.....	5
3. Количество учащихся 6 классов .....	7
4. Качественные показатели по итогам мониторинга учебных достижений.....	8
5. Средний балл по итогам мониторинга .....	9
6. Средняя оценка по итогам мониторинга .....	9
7. Средний показатель качества знаний по итогам мониторинга .....	10
8. Рейтинг ОУ по результатам мониторинга .....	10
9. Заключение МЦОКО .....	11



Таблица результатов мониторингового исследования учебных достижений по истории обучающихся 6-х классов общеобразовательных организаций Новооскольского района, проведенного 19 апреля 2017 г.

№ п/п	Наименование ОУ	класс	Ф.И.О.учителя	всего учащихся 6 классов	количество участников мониторинга не приняла участие в мониторинге	средний балл	отклонение от среднего балла по району (19,9)	средняя оценка	отклонение от средней оценки по району (3,8)	качество знаний (%)	успеваемость (%)	"5"	%	"4"	%	"3"	%	"2"	%	
1	МБОУ «СОШ № 1 с УИОП имени Княжны Ольги Николаевны Романовой» г. Новый Оскол Белгородской области	6А	Севальнева А.Н.	27	22	5	18,2	-1,7	3,5	-0,3	45	100	2	9	8	36	12	55	0	0
		6Б	Севальнева А.Н.	26	25	1	21,8	1,9	4,2	0,4	80	100	9	36	11	44	5	20	0	0
		<b>итого по школе</b>			<b>53</b>	<b>47</b>	<b>6</b>	<b>20</b>	<b>0,1</b>	<b>3,9</b>	<b>0,1</b>	<b>64</b>	<b>100</b>	<b>11</b>	<b>23</b>	<b>19</b>	<b>41</b>	<b>17</b>	<b>36</b>	<b>0</b>
2	МБОУ "СОШ №2 с УИОП"	6А	Светашова И.И.	16	14	2	18	-1,9	3,6	-0,2	57	100	1	7	7	50	6	43	0	0
		6Б	Светашова И.И.	21	20	1	21,5	1,6	4,2	0,4	65	100	10	50	3	15	7	35	0	0
		6В	Корнилова О.В.	25	21	4	16,8	-3,1	3,4	-0,4	29	100	2	10	4	19	15	71	0	0
		<b>итого по школе</b>			<b>62</b>	<b>55</b>	<b>7</b>	<b>18,8</b>	<b>-1,1</b>	<b>3,7</b>	<b>-0,1</b>	<b>49</b>	<b>100</b>	<b>13</b>	<b>24</b>	<b>14</b>	<b>25</b>	<b>28</b>	<b>51</b>	<b>0</b>
3	МБОУ "СОШ №3"	6А	Панкратова Л.А.	30	27	3	20,4	0,5	3,9	0,1	74	100	3	11	17	63	7	26	0	0
		6Б	Панкратова Л.А.	30	27	3	19,3	-0,6	3,7	-0,1	59	100	3	11	13	48	11	41	0	0
		6В	Панкратова Л.А.	29	25	4	22,4	2,5	4,3	0,5	96	100	8	32	16	64	1	4	0	0
		<b>итого по школе</b>			<b>89</b>	<b>79</b>	<b>10</b>	<b>20,7</b>	<b>0,8</b>	<b>4</b>	<b>0,2</b>	<b>76</b>	<b>100</b>	<b>14</b>	<b>18</b>	<b>46</b>	<b>58</b>	<b>19</b>	<b>24</b>	<b>0</b>
4	МБОУ "СОШ №4"	6А	Верстова Н.А.	25	20	5	18,6	-1,3	3,8	0	60	95	4	20	8	40	7	35	1	5
		6Б	Верстова Н.А.	26	22	4	16,1	-3,8	3,2	-0,6	28	91	1	5	5	23	14	63	2	9
		<b>итого по школе</b>			<b>51</b>	<b>42</b>	<b>9</b>	<b>17,4</b>	<b>-2,5</b>	<b>3,5</b>	<b>-0,3</b>	<b>43</b>	<b>93</b>	<b>5</b>	<b>12</b>	<b>13</b>	<b>31</b>	<b>21</b>	<b>50</b>	<b>3</b>
5	МБОУ "Беломестненская СОШ"	6	Остапчук В.И.	12	12	0	18,8	-1,1	3,5	-0,3	42	100	1	9	4	33	7	58	0	0
6	МБОУ «Великомихайловская СОШ им. Г.Т.Ильченко»	6А	Вознюк О.Н.	16	16	0	18,8	-1,1	3,8	0	63	100	2	13	8	50	6	37	0	0
		6Б	Вознюк О.Н.	14	11	3	24,1	4,2	4,6	0,8	100	100	7	64	4	36	0	0	0	0
		<b>итого по школе</b>			<b>30</b>	<b>27</b>	<b>3</b>	<b>21,5</b>	<b>1,6</b>	<b>4,2</b>	<b>0,4</b>	<b>78</b>	<b>100</b>	<b>9</b>	<b>34</b>	<b>12</b>	<b>44</b>	<b>6</b>	<b>22</b>	<b>0</b>
7	МБОУ "Глинновская СОШ"	6	Казанцева Г.П.	4	3	1	23,3	3,4	4,3	0,5	100	100	1	33	2	67	0	0	0	0
8	МБОУ "Голубинская СОШ"	6	Терехова Е.Н.	6	5	1	20,8	0,9	3,8	0	60	100	1	20	2	40	2	40	0	0
9	МБОУ "Львовская СОШ"	6	Москальченко Н.И.	7	7	0	17,9	-2	3,6	-0,2	57	100	0	0	4	57	3	43	0	0
10	МБОУ "Новобезгинская СОШ"	6	Сорокина Л.В.	6	6	0	20,8	0,9	4	0,2	67	100	2	33	2	34	2	33	0	0
11	МБОУ "Старобезгинская СОШ"	6	Приходько Л.Н.	12	11	1	22,7	2,8	4,2	0,4	64	100	6	55	1	9	4	36	0	0
12	МБОУ "Тростенецкая СОШ"	6	Голубина С.И.	9	8	1	20,8	0,9	4	0,2	88	100	1	12	6	76	1	12	0	0
13	МБОУ "Шараповская СОШ"	6	Мирошниченко Д.А.	22	16	6	21,5	1,6	4	0,2	81	100	3	19	10	62	3	19	0	0
14	МБОУ "Ярская СОШ"	6	Дакценко Т.Г.	13	13	0	21,8	1,9	4,2	0,4	77	100	5	38	5	39	3	23	0	0
15	МБОУ "Богородская ООШ"	6	Пожарова Н.В.	6	4	2	20,8	0,9	4	0,2	75	100	1	25	2	50	1	25	0	0

16	МБОУ "Васильдольская ООШ"	6	Гузиенко И.Ю.	6	6	0	21,3	1,4	4,2	0,4	83	100	2	33	3	50	1	17	0	0
17	МБОУ "Киселевская ООШ"	6	Пряслва Г.И.	4	4	0	19	-0,9	3,8	0	50	100	1	25	1	25	2	50	0	0
18	МБОУ "Немцевская ООШ"	6	Ропатькова Л.А.	2	2	0	18,5	-1,4	3,5	-0,3	50	100	0	0	1	50	1	50	0	0
19	МБОУ "Ольховатская ООШ"	6	Масленникова М.М.	10	9	1	19	-0,9	3,8	0	55	100	2	22	3	33	4	45	0	0
20	МБОУ "Оскольская ООШ"	6	Шакарова М.С.	15	14	1	20,4	0,5	3,9	0,1	64	100	4	28	5	36	5	36	0	0
21	МБОУ "Прибрежная ООШ"	6	Рубцова Е.В.	12	12	0	18,1	-1,8	3,5	-0,3	41	100	1	8	4	33	7	59	0	0
22	МБОУ "Солонец-Полянская ООШ"	6	Пундик О.А.	5	4	1	20	0,1	3,8	0	50	100	1	25	1	25	2	50	0	0
	<b>итого по району</b>			<b>436</b>	<b>386</b>	<b>50</b>	<b>19,9</b>		<b>3,8</b>		<b>63</b>	<b>99</b>	<b>84</b>	<b>22</b>	<b>160</b>	<b>41</b>	<b>139</b>	<b>36</b>	<b>3</b>	<b>1</b>

Результат муниципального мониторинга 6-х классов 19 апреля 2017 года

№ п/п	Наименование ОУ	класс	Ф.И.О. учителя	всего учащихся 6 классов	Количество учеников, выполнивших работу	Количество учащихся, допустивших ошибку при выполнении задания															
						1	2	3	4	5	6	7	8	9	10	11	12	13	14	15	16
1	МБОУ «СОШ № 1 с УИОП имени Княжны Ольги Николаевны Романовой» г. Новый Оскол Белгородской области	6А	Севальнева А.Н.	27	22	7	11	4	5	0	4	10	13	8	9	0	18	4	0	0	10
		6Б	Севальнева А.Н.	26	25	3	1	3	0	0	0	2	5	6	13	2	13	5	0	1	4
			<b>итого по школе</b>	<b>53</b>	<b>47</b>	<b>10</b>	<b>12</b>	<b>7</b>	<b>5</b>	<b>0</b>	<b>4</b>	<b>12</b>	<b>18</b>	<b>14</b>	<b>22</b>	<b>2</b>	<b>31</b>	<b>9</b>	<b>0</b>	<b>1</b>	<b>14</b>
2	МБОУ "СОШ №2 с УИОП"	6А	Светашова И.И.	16	14	3	4	2	1	1	1	1	2	3	3	7	7	9	0	2	9
		6Б	Светашова И.И.	21	20	4	4	3	1	1	3	3	3	6	6	0	7	5	0	0	6
		6В	Корнилова О.В.	25	21	3	6	1	9	3	3	10	14	4	5	7	11	11	0	1	10
			<b>итого по школе</b>	<b>62</b>	<b>55</b>	<b>10</b>	<b>14</b>	<b>6</b>	<b>11</b>	<b>5</b>	<b>7</b>	<b>14</b>	<b>19</b>	<b>13</b>	<b>14</b>	<b>14</b>	<b>25</b>	<b>25</b>	<b>0</b>	<b>3</b>	<b>25</b>
3	МБОУ "СОШ №3"	6А	Панкратова Л.А.	30	27	1	0	3	2	0	3	6	6	9	4	2	14	1	0	0	3
		6Б	Панкратова Л.А.	30	27	4	2	4	5	0	3	2	5	9	2	4	13	4	0	2	9
		6В	Панкратова Л.А.	29	25	0	0	0	0	0	0	13	12	10	0	0	11	6	0	1	2
			<b>итого по школе</b>	<b>89</b>	<b>79</b>	<b>5</b>	<b>2</b>	<b>7</b>	<b>7</b>	<b>0</b>	<b>6</b>	<b>21</b>	<b>23</b>	<b>28</b>	<b>6</b>	<b>6</b>	<b>38</b>	<b>11</b>	<b>0</b>	<b>3</b>	<b>14</b>
4	МБОУ "СОШ №4"	6А	Верстова Н.А.	25	20	4	2	4	4	1	3	7	11	16	15	0	2	2	0	1	12
		6Б	Верстова Н.А.	26	22	9	7	3	7	1	10	12	10	6	6	15	15	10	0	0	16
			<b>итого по школе</b>	<b>51</b>	<b>42</b>	<b>13</b>	<b>9</b>	<b>7</b>	<b>11</b>	<b>2</b>	<b>13</b>	<b>19</b>	<b>21</b>	<b>22</b>	<b>21</b>	<b>15</b>	<b>17</b>	<b>12</b>	<b>0</b>	<b>1</b>	<b>28</b>
5	МБОУ "Беломестненская СОШ"	6	Остапчук В.И.	12	12	2	2	1	3	1	1	0	3	3	0	2	5	3	0	0	6
6	МБОУ «Великомихайловская СОШ им. Г.Т.Ильченко»	6А	Вознюк О.Н.	16	16	5	5	3	0	1	1	6	2	4	2	0	5	6	0	0	7
		6Б	Вознюк О.Н.	14	11	0	0	0	0	1	1	2	0	1	1	0	3	2	0	0	3
			<b>итого по школе</b>	<b>30</b>	<b>27</b>	<b>5</b>	<b>5</b>	<b>3</b>	<b>0</b>	<b>2</b>	<b>2</b>	<b>8</b>	<b>2</b>	<b>5</b>	<b>3</b>	<b>0</b>	<b>8</b>	<b>8</b>	<b>0</b>	<b>0</b>	<b>10</b>
7	МБОУ "Глинновская СОШ"	6	Казанцева Г.П.	4	3	0	0	0	0	0	0	0	0	0	0	0	0	1	0	0	2
8	МБОУ "Голубинская СОШ"	6	Терехова Е.Н.	6	5	0	0	0	1	0	0	1	1	1	0	1	2	0	0	0	2
9	МБОУ "Львовская СОШ"	6	Москальченко Н.И.	7	7	3	0	1	1	1	1	2	1	5	0	4	5	0	0	0	7
10	МБОУ "Новобезгинская СОШ"	6	Сорокина Л.В.	6	6	3	1	0	1	0	0	4	0	3	0	0	0	1	0	0	0
11	МБОУ "Старобезгинская СОШ"	6	Приходько Л.Н.	12	11	3	2	2	0	0	1	4	0	0	1	1	1	2	0	0	1
12	МБОУ "Тростенецкая СОШ"	6	Голубина С.И.	9	8	0	0	0	0	0	0	0	0	0	0	1	5	2	1	0	7

13	МБОУ "Шараповская СОШ"	6	Мирошниченко Д.А.	22	16	0	0	0	1	1	1	1	1	0	2	9	2	6	2	1	1
14	МБОУ "Ярская СОШ"	6	Дакценко Т.Г.	13	13	1	0	0	2	1	2	1	0	6	0	0	1	0	1	0	4
15	МБОУ "Богородская ООШ"	6	Пожарова Н.В.	6	4	0	0	0	0	0	0	0	0	1	1	2	1	1	1	0	1
16	МБОУ "Васильдольская ООШ"	6	Гузиенко И.Ю.	6	6	0	0	0	0	0	0	0	0	0	0	0	0	0	0	1	4
17	МБОУ "Киселевская ООШ"	6	Пряслова Г.И.	4	4	1	0	0	0	0	0	0	1	1	0	1	0	2	0	0	3
18	МБОУ "Немцевская ООШ"	6	Ропатькова Л.А.	2	2	0	0	0	0	0	0	0	0	0	1	0	1	2	0	1	0
19	МБОУ "Ольховатская ООШ"	6	Масленникова М.М.	10	9	2	4	2	2	0	2	1	2	4	2	1	2	1	0	1	5
20	МБОУ "Оскольская ООШ"	6	Шакарова М.С.	15	14	1	0	2	1	0	2	4	3	6	2	0	6	2	0	3	6
21	МБОУ "Прибрежная ООШ"	6	Рубцова Е.В.	12	12	2	2	1	1	0	0	0	0	2	0	2	6	1	0	0	11
22	МБОУ "Солонец-Полянская ООШ"	6	Пундик О.А.	5	4	0	1	0	0	0	0	0	2	0	0	0	2	1	1	0	3
	<b>итого по району</b>			<b>436</b>	<b>386</b>	<b>61</b>	<b>54</b>	<b>39</b>	<b>47</b>	<b>13</b>	<b>42</b>	<b>92</b>	<b>97</b>	<b>114</b>	<b>75</b>	<b>61</b>	<b>158</b>	<b>90</b>	<b>6</b>	<b>15</b>	<b>154</b>

Таблица 3

Всего учащихся 6 классов в ОУ района	436	100%
Количество учащихся 6 классов в ОУ района, принявших участие в мониторинге	386	88,5%
Количество учащихся 6 классов в ОУ района, не принявших участие в мониторинге	50	11,5%
Количество учащихся, не принявших участие в мониторинге без уважительных причин	0	0 %

Диаграмма 1

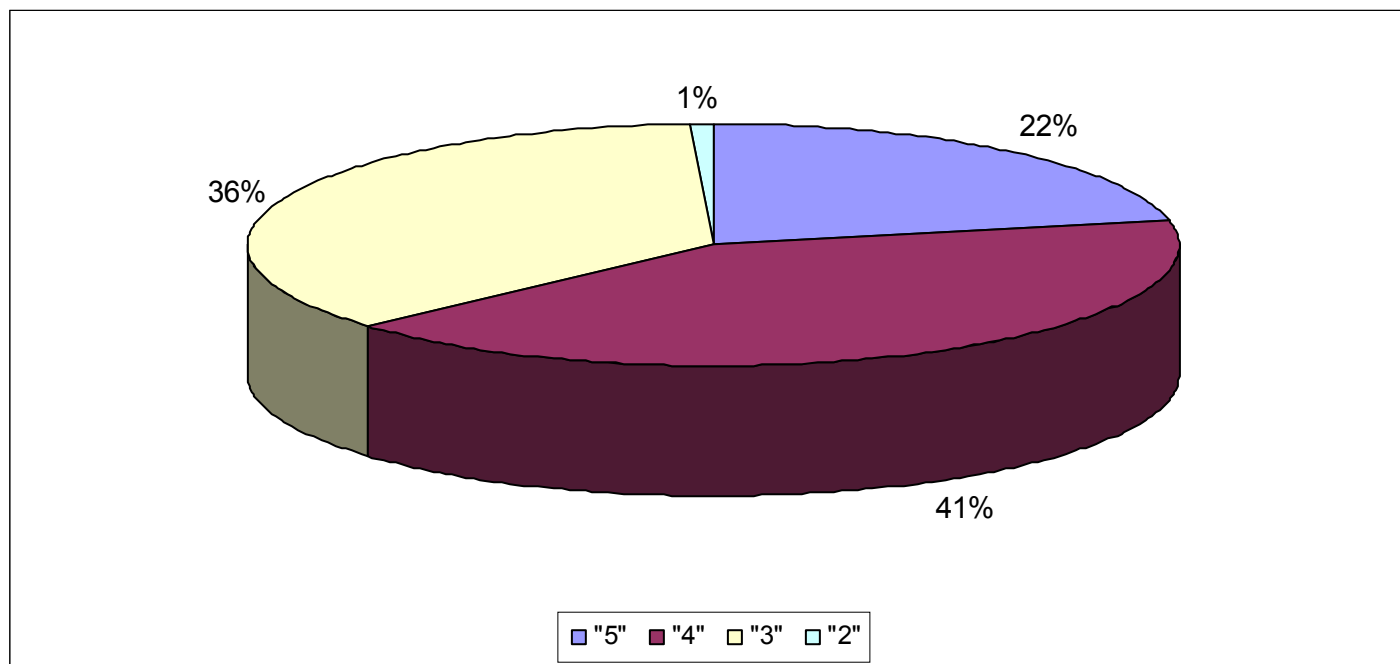




Качественные показатели по итогам мониторинга учебных достижений по истории 6-х классов 19 апреля 2017 г.

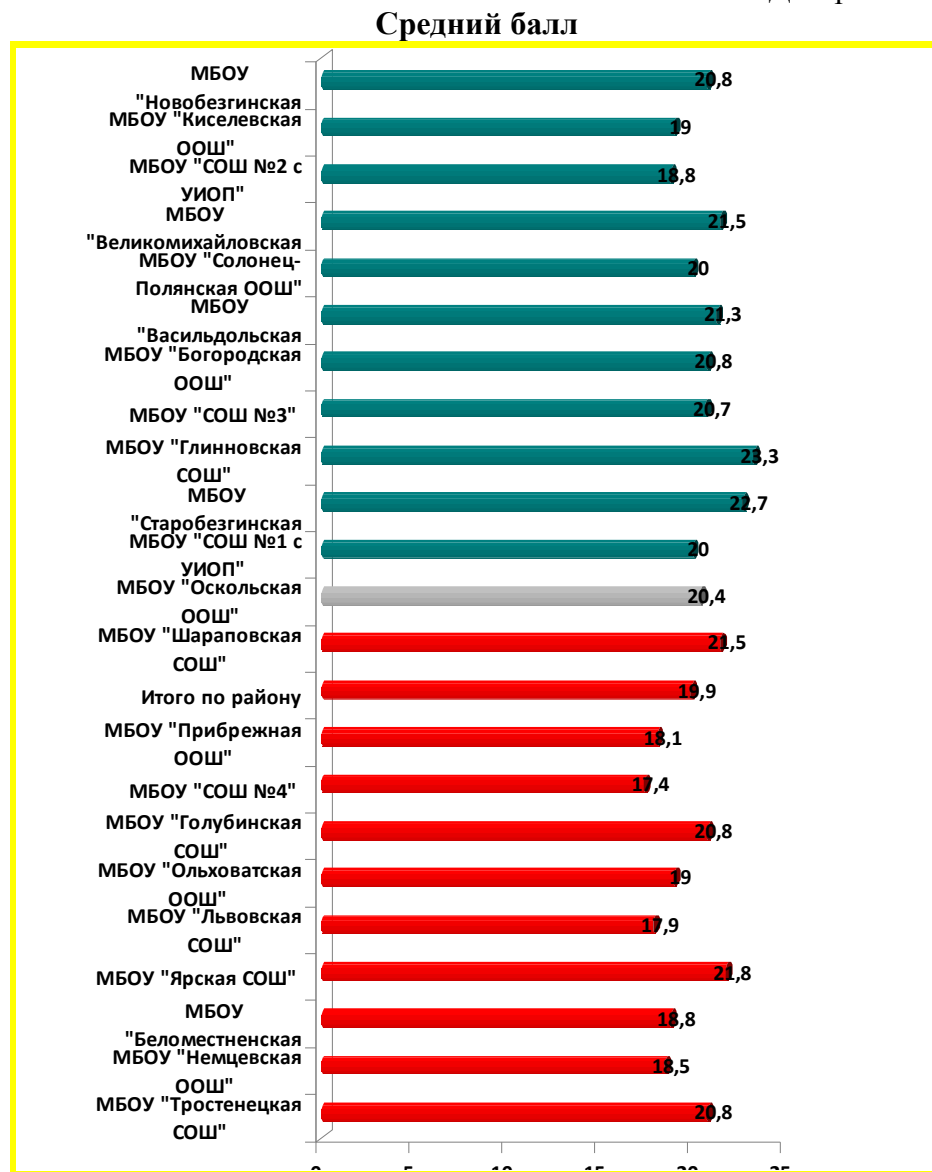
Диаграмма 2

оценка	количество по району	% от числа участников мониторинга
"5"	84	22%
"4"	160	41%
"3"	139	36%
"2"	3	1%



**Средний балл**  
по итогам мониторингового исследования учебных достижений  
**по истории 6 классов**

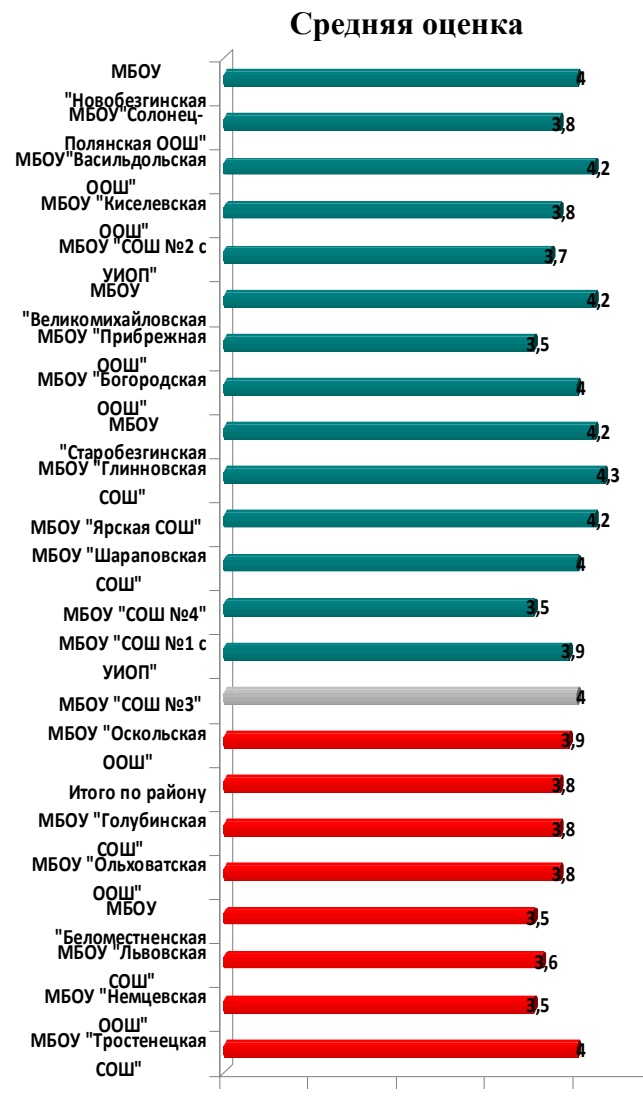
Диаграмма 3



Средний балл по району (по результату мониторинга) – 19,9.

**Средняя оценка**  
по итогам мониторинга учебных достижений  
**по истории 6 классов**

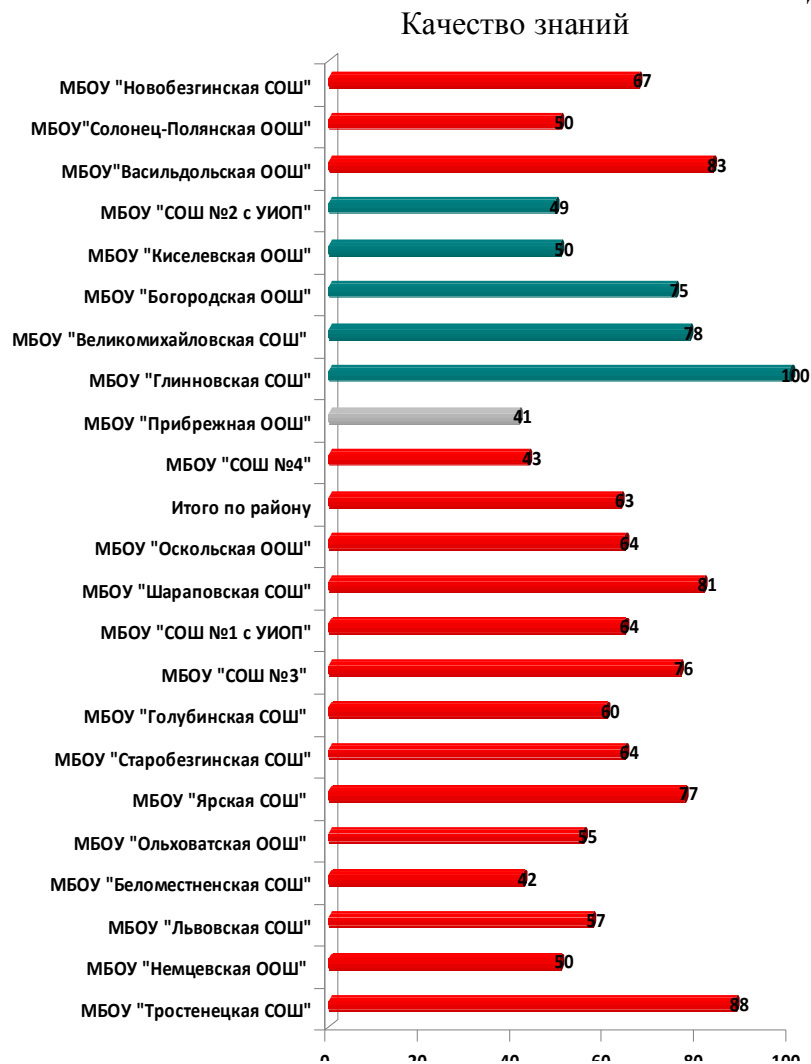
Диаграмма 4



Средняя оценка по району (по результату мониторинга) – 3,8.

**Качество знаний**  
по итогам мониторинга учебных достижений  
**по истории 6 классов**

Диаграмма 5



Средний показатель качества знаний **по району**  
(по результату мониторинга) – **63%**.

**Рейтинг образовательных учреждений**  
по Новооскольскому району по результатам мониторингового  
исследования учебных достижений учащихся **6 классов**  
(**история**), 19.04.2017 г.

Таблица 4

Место	Наименование ОУ
1	МБОУ "Глинновская СОШ"
2	МБОУ "Васильдольская ООШ"
3	МБОУ «Великомихайловская СОШ им. Г.Т.Ильченко»
	МБОУ "Тростенецкая СОШ"
	МБОУ "Шараповская СОШ"
4	МБОУ "Ярская СОШ"
	МБОУ "Старобезгинская СОШ"
5	МБОУ "СОШ №3"
	МБОУ "Богородская ООШ"
6	МБОУ "Новобезгинская СОШ"
7	МБОУ "Голубинская СОШ"
	МБОУ "Оскольская ООШ"
8	МБОУ «СОШ № 1 с УИОП имени Княжны Ольги Николаевны Романовой» г. Новый Оскол Белгородской области
9	МБОУ "Ольховатская ООШ"
	МБОУ "Солонец-Полянская СОШ"
10	МБОУ "Киселевская ООШ"
11	МБОУ "СОШ №2 с УИОП"
12	МБОУ "Львовская СОШ"
13	МБОУ "Немцевская ООШ"
14	МБОУ "Беломестненская СОШ"
15	МБОУ "СОШ №4"
16	МБОУ "Прибрежная ООШ"

Итоговое место в рейтинге общеобразовательных учреждений было выведено из средних показателей: средний балл, средняя оценка, средний показатель качества знаний.

### **Заключение МЦОКО:**

Мониторинг учебных достижений *по истории* обучающихся 6 классов общеобразовательных учреждений Новооскольского района проводился **19 апреля 2017 года** в форме тестов.

**Количество учащихся**, принявших участие в тестировании – **386**, что составило **88,5%** от общего числа учащихся 6 классов района, **50** учащихся не приняли участие в тестировании по уважительным причинам, что составило **11,5%** от общего числа учащихся.

**Средний балл** по району – **19,9**;

выше среднего балла по району :

**МБОУ «СОШ № 1 с УИОП имени Княжны Ольги Николаевны Романовой» г. Новый Оскол Белгородской области (20), МБОУ "СОШ №3" (20,7), МБОУ «Великомихайловская СОШ им. Г.Т.Ильченко» (21,5), МБОУ "Глинновская СОШ" (23,3), МБОУ "Голубинская СОШ" (20,8), МБОУ "Новобезгинская СОШ" (20,8), МБОУ "Старобезгинская СОШ" (22,7), МБОУ "Тростенецкая СОШ" (20,8), МБОУ "Шараповская СОШ" (21,5), МБОУ "Ярская СОШ" (21,8), МБОУ "Богородская ООШ" (20,8), МБОУ "Васильдольская ООШ" (21,3), МБОУ "Солонец-Полянская ООШ" (20), МБОУ "Оскольская ООШ" (20,4),**

ниже среднего балла по району :

**МБОУ "СОШ №2 с УИОП" (18,8), МБОУ "СОШ №4" (17,4), МБОУ "Беломестненская СОШ" (18,8), МБОУ "Львовская СОШ" (17,9), МБОУ "Киселевская ООШ" (19), МБОУ «Немецкая ООШ» (18,5), МБОУ "Ольховатская ООШ" (19), МБОУ "Прибрежная ООШ" (18,1).**

**Средняя оценка** по району – **3,8**;

выше средней оценки по району :

**МБОУ «СОШ № 1 с УИОП имени Княжны Ольги Николаевны Романовой» г. Новый Оскол Белгородской области (3,9), МБОУ "СОШ №3" (4), МБОУ «Великомихайловская СОШ им. Г.Т.Ильченко» (4,2), МБОУ "Глинновская СОШ" (4,3), МБОУ "Голубинская СОШ" (3,8), МБОУ "Новобезгинская СОШ" (4), МБОУ "Старобезгинская СОШ" (4,2), МБОУ "Тростенецкая СОШ" (4), МБОУ "Шараповская СОШ" (4), МБОУ "Ярская СОШ" (4,2), МБОУ "Богородская ООШ" (4), МБОУ "Васильдольская СОШ" (4,2), МБОУ "Киселевская ООШ" (3,8), МБОУ "Ольховатская ООШ" (3,8), МБОУ "Оскольская ООШ" (3,9), МБОУ "Солонец-Полянская ООШ" (3,8),**

ниже средней оценки по району:

**МБОУ "СОШ №2 с УИОП" (3,7), МБОУ "СОШ №4" (3,5), МБОУ "Беломестненская СОШ" (3,5), МБОУ "Львовская СОШ" (3,6), МБОУ «Немецкая ООШ» (3,5), МБОУ "Прибрежная ООШ" (3,5).**

Учащиеся Новооскольского района не все выполнили минимальное количество 13 баллов на удовлетворительную оценку и выше. 3 учащихся не набрали минимальное количество баллов. Максимальное количество баллов (27), возможных при успешном выполнении всех заданий работы, набрали **18 учащихся**, что составило **4,7%** от общего количества участников мониторинга: **2 – МБОУ «СОШ №**

**1 с УИОП имени Княжны Ольги Николаевны Романовой» г. Новый Оскол Белгородской области, 4 – МБОУ «СОШ №2 с УИОП», 1 – МБОУ «Беломестненская СОШ», 3 - МБОУ «Великомихайловская СОШ им. Г.Т.Ильченко», 1 – МБОУ «Глинновская СОШ», 2 - МБОУ «Старобезгинская СОШ», 1 – МБОУ «Шараповская СОШ», 2 – МБОУ «Ярская СОШ», 1 – МБОУ «Ольховатская ООШ», 1 – МБОУ «Оскольская ООШ» .**

Средний показатель качества знаний по району – 63%;

выше среднего показателя качества знаний по району:

**МБОУ «СОШ № 1 с УИОП имени Княжны Ольги Николаевны Романовой» г. Новый Оскол Белгородской области (64%), МБОУ "СОШ №3" (76%), МБОУ «Великомихайловская СОШ им. Г.Т.Ильченко» (78%), МБОУ "Новобезгинская СОШ" (67%), МБОУ «Старобезгинская СОШ» (64%), МБОУ "Тростенецкая СОШ" (88%), МБОУ "Глинновская СОШ" (100%), МБОУ "Шараповская СОШ" (81%), МБОУ "Ярская СОШ" (77%), МБОУ "Богородская ООШ" (75%), МБОУ "Васильдольская ООШ" (83%), МБОУ "Оскольская ООШ" (64%),**

ниже среднего показателя качества знаний по району:

**МБОУ "СОШ №2 с УИОП" (49%), МБОУ "СОШ №4" (43%), МБОУ "Беломестненская СОШ" (42%), МБОУ "Голубинская СОШ" (60%), МБОУ "Львовская СОШ" (57%), МБОУ "Киселевская ООШ" (50%), МБОУ "Немецкая ООШ" (50%), МБОУ "Ольховатская ООШ" (55%), МБОУ "Солонец-Полянская ООШ" (50%), МБОУ "Прибрежная ООШ" (41%).**

По образовательным учреждениям **показатель «успеваемость» – 99%.**

По району **показатель «успеваемость» – 99% .**

Таблица 5

**Шкала перевода в оценку:**

Оценка	«2»	«3»	«4»	«5»
Кол-во набранных баллов	0-12	13-18	19-23	24-27

Информационно-статистический отчет составлен по заказу Управления образования Новооскольского района и районного методического кабинета.

