

Информационно-статистический отчет

**«Итоги мониторинга учебных достижений
по географии обучающихся 7-х классов
общеобразовательных учреждений
Новооскольского района»**

Уровень: мониторинг учебных достижений

Предмет: география

Класс: 7 классы ОУ Новооскольского района

Дата тестирования: 17 мая 2016 года

Выборка исследования: – 96,4%.

КИМ: представлен районным методическим кабинетом

Отчет подготовлен:

Методист кабинета мониторинга И. И. Королева

Методист кабинета мониторинга О. Ю. Митюшина

Содержание


1. Результаты мониторингового исследования учебных достижений	3
2. Количество учащихся 7 классов	4
3. Средний балл по итогам мониторинга	5
4. Средняя оценка по итогам мониторинга	5
5. Средний показатель качества знаний по итогам мониторинга	6
6. Рейтинг ОУ по результатам мониторинга	6
7. Заключение МЦОКО	7

Таблица результатов мониторингового исследования учебных достижений по географии обучающихся 7-х классов общеобразовательных организаций Новооскольского района, проведенного 17 мая 2016 г.

Таблица 1

№ п/п	Наименование ОУ	класс	Ф.И.О.учителя	всего учащихся 7 классов	количество участников мониторинга	не приняли участие в мониторинге	средний балл	отклонение от среднего балла по району (15,3)	средняя оценка	отклонение от средней оценки по району (3,9)	качество знаний (%)	успеваемость (%)	"5"	%	"4"	%	"3"	%	"2"	%
1	МБОУ "СОШ №1 с УИОП"	7А	Дементьев А. А.	25	23	2	16,7	1,4	4,2	0,3	83	100	9	39	10	44	4	17	0	0
		7Б	Дементьев А. А.	27	24	3	17,6	2,3	4,5	0,6	96	100	14	58	9	38	1	4	0	0
		итого по школе		52	47	5	17,2	1,9	4,4	0,5	89	100	23	49	19	40	5	11	0	0
2	МБОУ "СОШ №2 с УИОП"	7А	Клименко Н.И.	16	16	0	15,4	0,1	4	0,1	75	100	4	25	8	50	4	25	0	0
		7Б	Клименко Н.И.	22	22	0	15,5	0,2	4	0,1	77	100	5	23	12	54	5	23	0	0
		итого по школе		38	38	0	15,5	0,2	4	0,1	76	100	9	24	20	52	9	24	0	0
3	МБОУ "СОШ №3"	7А	Масленникова Е.В.	23	23	0	14,4	-0,9	3,6	-0,3	48	100	2	9	9	39	12	52	0	0
		7Б	Масленникова Е.В.	25	23	2	17	1,7	4,2	0,3	87	100	8	35	12	52	3	13	0	0
		7В	Масленникова Е.В.	24	22	2	15,6	0,3	3,8	-0,1	60	100	5	23	8	37	9	40	0	0
		итого по школе		72	68	4	15,7	0,4	3,9	0	65	100	15	22	29	43	24	35	0	0
4	МБОУ "СОШ №4"	7	Куприянова О.В.	27	27	0	14,4	-0,9	3,8	-0,1	67	100	3	11	15	56	9	33	0	0
5	МБОУ "Беломестненская СОШ"	7	Уханева М.М.	9	9	0	14,7	-0,6	3,9	0	67	100	2	23	4	44	3	33	0	0
6	МБОУ "Великомихайловская СОШ"	7А	Змеева Т.И	13	13	0	15	-0,3	4	0,1	85	100	3	23	8	62	2	15	0	0
		7Б	Змеева Т.И	12	12	0	14	-1,3	3,7	-0,2	42	100	3	25	2	17	7	58	0	0
		итого по школе		25	25	0	14	-1,3	3,9	0	64	100	6	24	10	40	9	36	0	0
7	МБОУ "Глинновская СОШ"	7	Комиссарова С.П.	4	4	0	15,8	0,5	4	0,1	75	100	1	25	2	50	1	25	0	0
8	МБОУ "Голубинская СОШ"	7	Задорожная Н.В.	16	14	2	14,3	-1	3,8	-0,1	71	100	1	7	9	64	4	29	0	0
9	МБОУ "Львовская СОШ"	7	Артемова О.Н.	16	16	0	14,5	-0,8	3,7	-0,2	50	100	3	19	5	31	8	50	0	0
10	МБОУ "Новобезгинская СОШ"	7	Смаженко З.П.	6	6	0	15,1	-0,2	4	0,1	83	100	1	17	4	66	1	17	0	0
11	МБОУ "Старобезгинская СОШ"	7	Иваненко Н. Г.	16	15	1	15,5	0,2	3,8	-0,1	67	100	2	13	8	54	5	33	0	0

12	МБОУ "Тростенецкая СОШ"	7	Шеремет В.Б.	13	13	0	14,6	-0,7	4	0,1	77	100	3	23	7	54	3	23	0	0
13	МБОУ "Шараповская СОШ"	7	Файнова Т.Д.	7	7	0	14,9	-0,4	4	0,1	71	100	2	29	3	42	2	29	0	0
14	МБОУ "Ярская СОШ"	7	Величко О.В.	7	7	0	15	-0,3	4	0,1	43	100	3	43	0	0	4	57	0	0
15	МБОУ "Богородская ООШ"	7	Дробинина Л.Я.	2	2	0	15	-0,3	3,5	-0,4	50	100	0	0	1	50	1	50	0	0
16	МБОУ "Васильдольская ООШ"	7	Морозова А.И.	9	9	0	14,3	-1	3,7	-0,2	44	100	2	22	2	22	5	56	0	0
17	МБОУ "Киселевская ООШ"	7	Байраченко М.В.	3	3	0	12,6	-2,7	3	-0,9	0	100	0	0	0	0	3	100	0	0
18	МБОУ "Макешкинская ООШ"	7	Стромилова Г.А.	1	1	0	16	0,7	4	0,1	100	100	0	0	1	100	0	0	0	0
19	МБОУ "Немцевская ООШ"	7	Алачева В.И.	1	1	0	13	-2,3	3	-0,9	0	100	0	0	0	0	1	100	0	0
20	МБОУ "Ольховатская ООШ"	7	Рябых Т.М.	6	6	0	15	-0,3	4	0,1	67	100	2	33	2	34	2	33	0	0
21	МБОУ "Оскольская ООШ"	7	Шакарова М.С.	12	12	0	14,4	-0,9	3,8	-0,1	58	100	2	16	5	42	5	42	0	0
22	МБОУ "Прибрежная ООШ"	7	Терехова О.И.	20	19	1	14,7	-0,6	3,7	-0,2	58	100	2	11	9	47	8	42	0	0
23	МБОУ "Солонец-Полянская ООШ"	7	Бурнова Н.В.	4	4	0	13,5	-1,8	3,5	-0,4	50	100	0	0	2	50	2	50	0	0
	итого по району			366	353	13	15,3		3,9		68	100	81	23	157	45	115	32	0	0



Результат муниципального мониторинга 7-х классов 17 мая 2016 года

Таблица 2

№ п/п	Наименование ОУ	класс	Ф.И.О. учителя	всего учащихся 7 классов	Количество учеников, выполнивших работу	Количество учащихся, допустивших ошибку при выполнении задания															
						1	2	3	4	5	6	7	8	9	10	11	12	13	14	15	
1	МБОУ "СОШ №1 с УИОП"	7А	Дементьев А. А.	25	23	1	1	0	5	3	2	2	2	1	5	3	5	4	1	3	
		7Б	Дементьев А. А.	27	24	0	1	0	4	1	2	1	1	0	1	4	4	4	4	0	1
			итого по школе	52	47	1	2	0	9	4	4	3	3	1	5	7	9	8	1	4	
2	МБОУ "СОШ №2 с УИОП"	7А	Клименко Н.И.	16	16	0	3	5	3	5	2	0	0	1	8	3	0	9	2	1	
		7Б	Клименко Н.И.	22	22	5	7	0	5	7	1	0	1	8	13	3	3	4	2	4	
			итого по школе	38	38	5	10	5	8	12	3	0	1	9	21	6	3	13	4	5	
3	МБОУ "СОШ №3"	7А	Масленникова Е.В.	23	23	0	4	1	1	1	1	0	2	2	1	6	8	16	9	5	
		7В	Масленникова Е.В.	25	23	0	0	0	0	1	0	0	0	0	1	0	6	7	5	3	
		7В	Масленникова Е.В.	24	22	1	2	1	2	0	0	0	0	0	0	2	7	13	6	2	
			итого по школе	72	68	1	6	2	3	2	1	0	2	2	2	8	21	36	20	10	
4	МБОУ "СОШ №4"	7	Куприянова О.В.	27	27	2	8	7	12	2	1	1	0	0	9	1	0	23	8	4	
5	МБОУ "Беломестненская СОШ"	7	Уханева М.М.	9	9	0	2	0	2	0	0	0	0	4	4	3	1	5	2	4	
6	МБОУ "Великомихайловская СОШ"	7А	Змеева Т.И	13	13	1	5	0	3	0	0	0	2	2	5	3	4	2	3	1	
		7Б	Змеева Т.И	12	12	0	4	1	2	0	2	2	1	4	6	2	2	3	2	6	
			итого по школе	25	25	1	9	1	5	0	2	2	3	6	11	5	6	5	5	7	
7	МБОУ "Глинновская СОШ"	7	Комиссарова С.П.	4	4	0	1	0	0	0	0	0	0	0	1	3	5	4	5		
8	МБОУ "Голубинская СОШ"	7	Задорожная Н.В.	16	14	0	2	0	13	2	1	0	1	0	4	6	0	9	4	4	
9	МБОУ "Львовская СОШ"	7	Артемова О.Н	16	16	2	5	2	5	6	1	2	1	5	9	6	1	4	2	1	
10	МБОУ "Новобезгинская СОШ"	7	Смаженко З.П.	6	6	3	1	0	1	1	1	0	0	2	4	0	1	1	1	0	
11	МБОУ "Старобезгинская СОШ"	7	Иваненко Н.Г.	16	15	1	1	4	2	1	1	1	0	1	2	3	1	3	4	6	
12	МБОУ "Тростенецкая СОШ"	7	Шеремет В.Б.	13	13	1	3	0	2	2	3	0	4	1	5	6	0	2	0	1	

13	МБОУ "Шараповская СОШ"	7	Файнова Т.Д.	7	7	0	1	0	1	0	2	2	0	0	1	1	1	1	2	3
14	МБОУ "Ярская СОШ"	7	Величко О.В.	7	7	1	0	1	0	0	2	0	1	1	1	1	0	3	2	3
15	МБОУ "Богородская ООШ"	7	Дробинина Л.Я.	2	2	0	0	0	1	0	0	0	0	0	2	0	0	1	0	1
16	МБОУ "Васильдольская ООШ"	7	Морозова А.И.	9	9	4	1	2	2	1	0	0	1	2	2	4	1	3	3	4
17	МБОУ "Киселевская ООШ"	7	Байраченко М.В.	3	3	1	0	0	0	1	1	0	1	1	1	1	0	3	2	1
18	МБОУ "Макешкинская ООШ"	7	Стромилова Г.А.	1	1	0	1	0	0	0	0	0	0	0	0	0	0	1	0	0
19	МБОУ "Немцевская ООШ"	7	Алачева В.И.	1	1	0	1	0	1	2	0	0	1	0	1	3	2	1	2	3
20	МБОУ "Ольховатская ООШ"	7	Рябых Т.М.	6	6	0	1	1	1	0	1	0	0	0	2	0	1	2	3	1
21	МБОУ "Оскольская ООШ"	7	Шакарова М.С.	12	12	0	1	1	1	1	4	1	3	3	1	1	2	3	5	3
22	МБОУ "Прибрежная ООШ"	7	Терехова О.И.	20	19	0	3	3	3	0	0	2	5	1	3	7	3	1	2	8
23	МБОУ "Солонец-Полянская ООШ"	7	Бурнова Н.В.	4	4	0	2	1	2	2	0	0	0	1	0	0	0	3	2	1
	итого по району			366	353	13	61	30	74	39	28	14	27	38	90	70	56	136	78	79

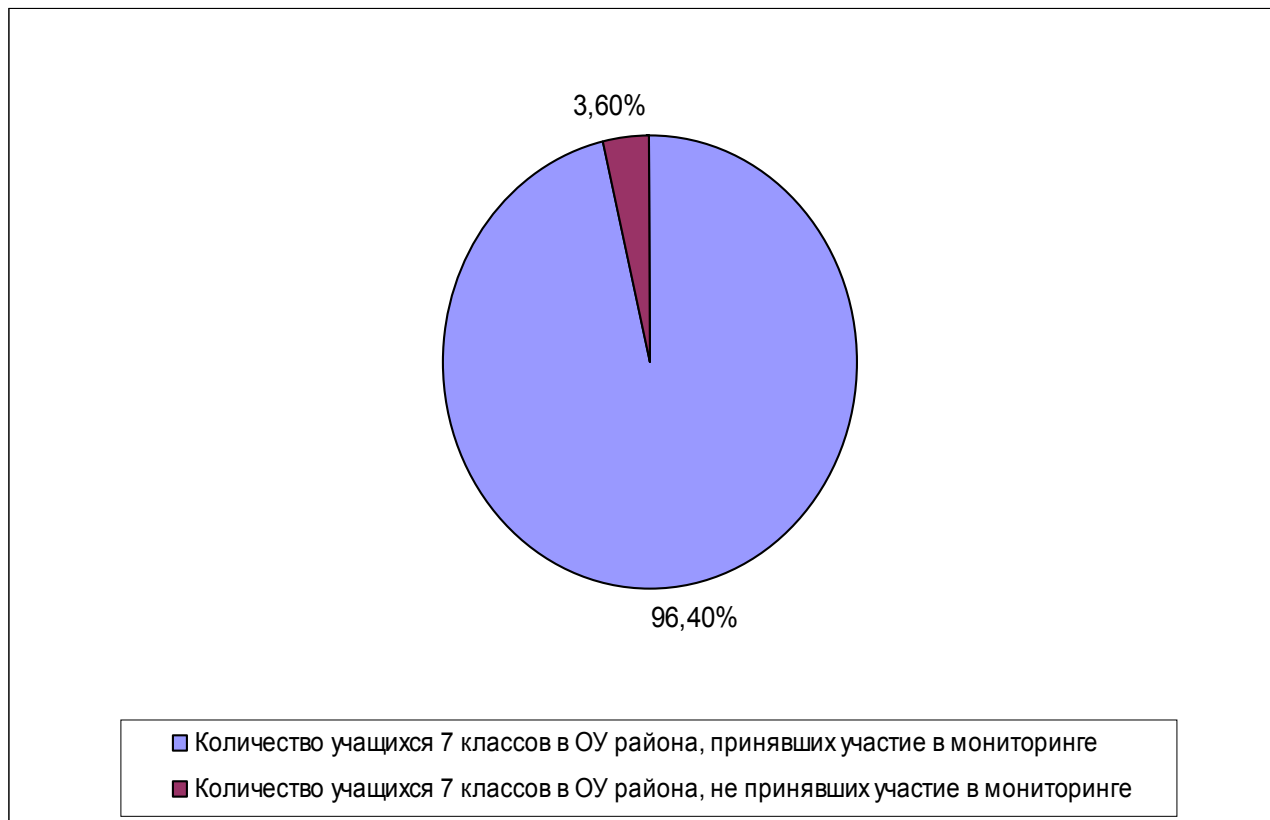
Данные об учащихся 7 классов на 17 мая 2016г.

Таблица 3

Всего учащихся 7 классов в ОУ района	366	100%
Количество учащихся 7 классов в ОУ района, принявших участие в мониторинге	353	96,4%
Количество учащихся 7 классов в ОУ района, не принявших участие в мониторинге	13	3,6%
Количество учащихся, не принявших участие в мониторинге без уважительных причин	0	0 %

Диаграмма 1

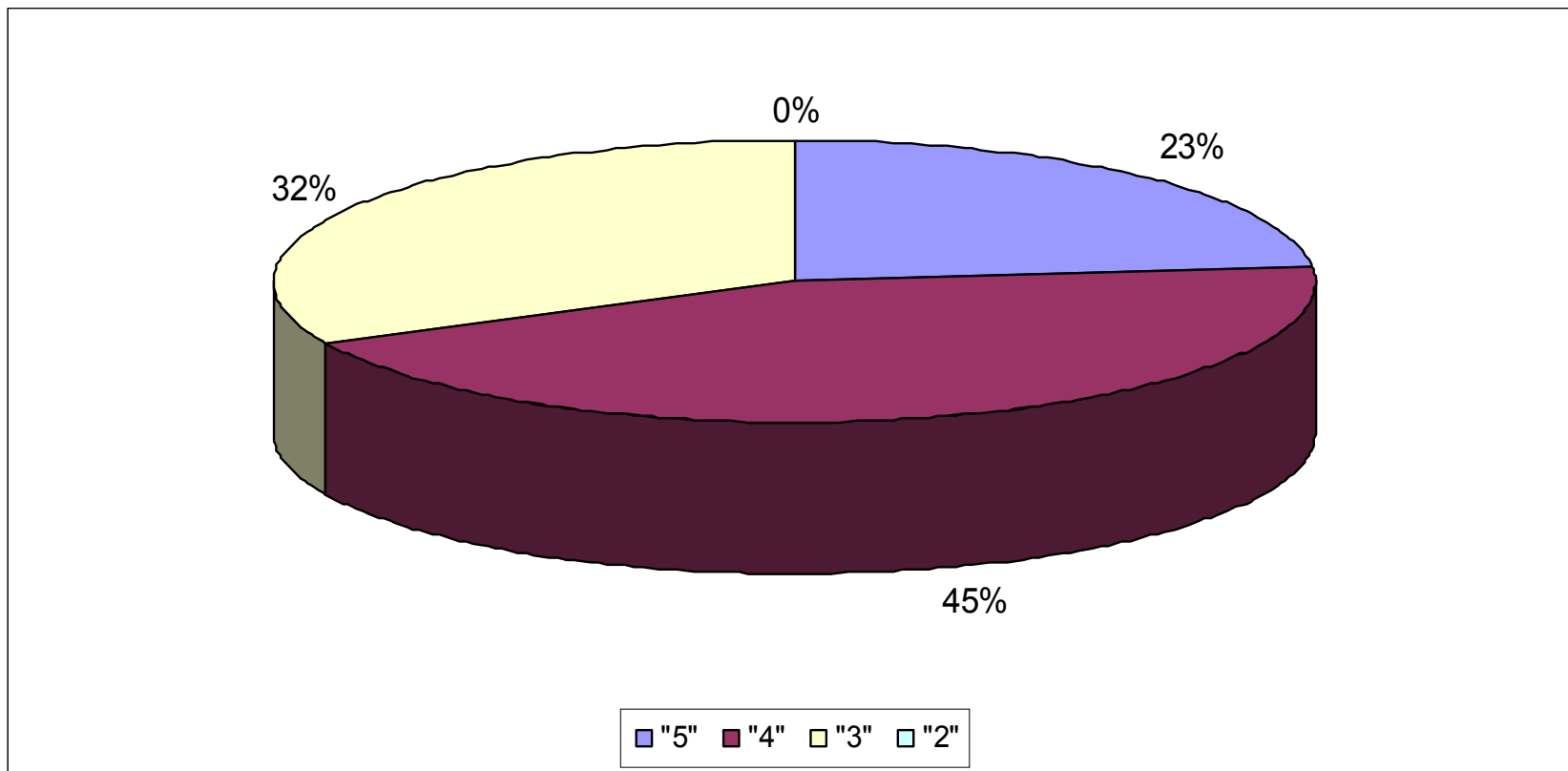
Количество учащихся



Качественные показатели по итогам мониторинга учебных достижений по биологии 17 мая 2016г.

Диаграмма 2

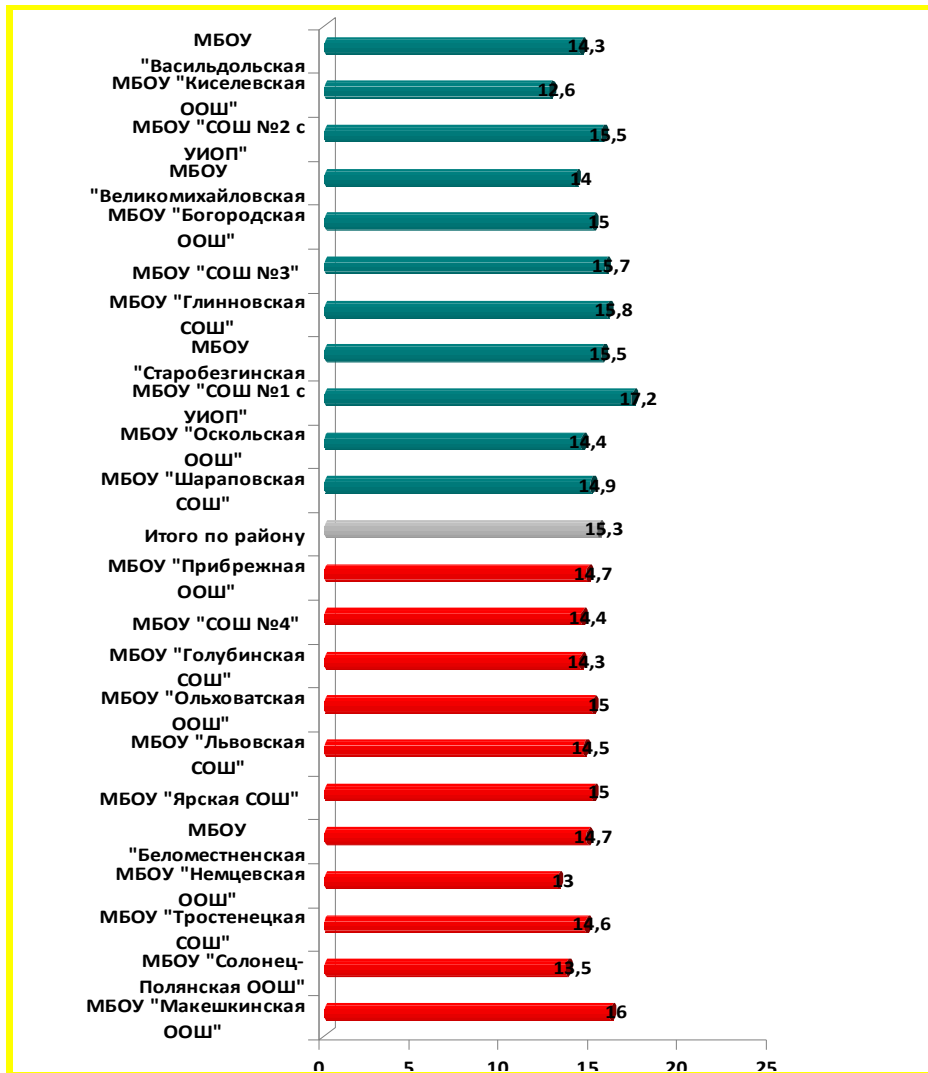
оценка	количество по району	% от числа участников мониторинга
"5"	82	23%
"4"	157	45%
"3"	114	32%
"2"	0	0%



Средний балл
по итогам мониторингового исследования учебных достижений
по географии 7 классов

Средний балл

Диаграмма 3

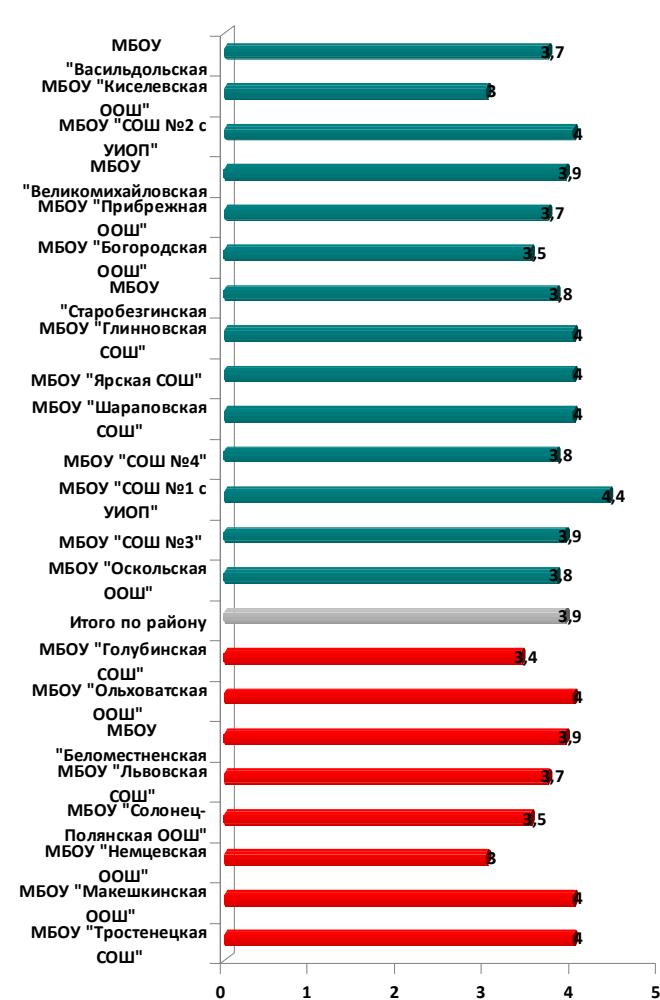


Средний балл по району (по результату мониторинга) – 15,3.

Средняя оценка по итогам мониторинга учебных достижений по географии 7 классов

Средняя оценка

Диаграмма 4

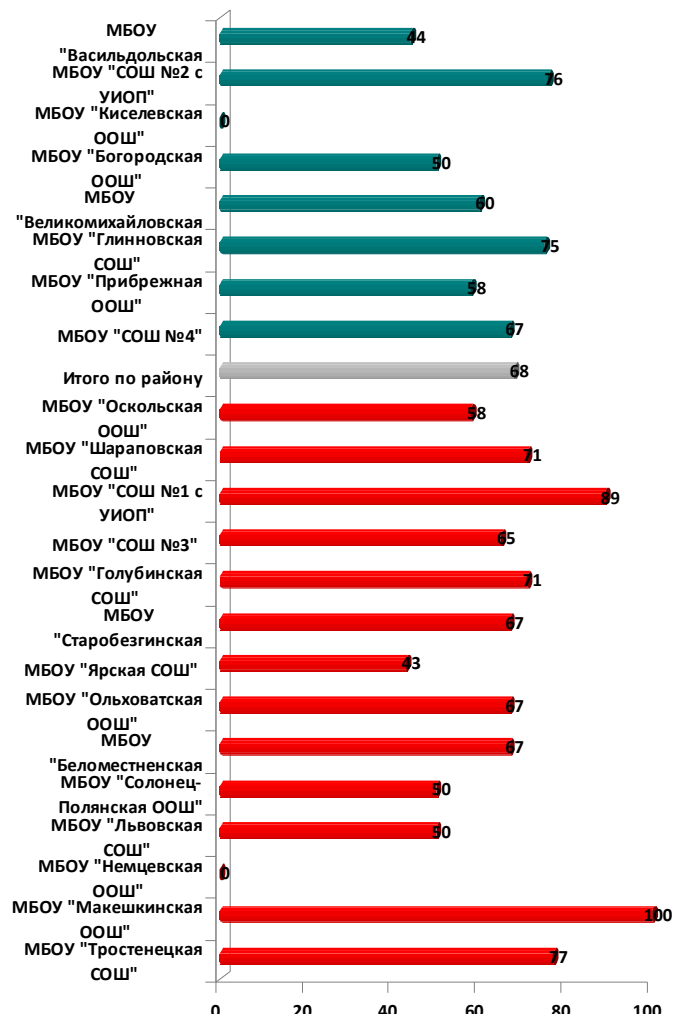


Средняя оценка по району (по результату мониторинга) – 3,9.

Качество знаний по итогам мониторинга учебных достижений по географии 7 классов

Качество знаний

Диаграмма 5



Средний показатель качества знаний **по району** (по результату мониторинга) – **68%**.

Рейтинг образовательных учреждений по Новооскольскому району по результатам мониторингового исследования учебных достижений учащихся **7 классов (география)**, 17.05.2016г.

Место	Наименование ОУ
1	МБОУ "СОШ №1 с УИОП"
2	МБОУ "Макешкинская ООШ"
3	МБОУ "Глинновская СОШ"
4	МБОУ "СОШ №2 с УИОП"
5	МБОУ "Новобезгинская СОШ"
6	МБОУ "СОШ №3"
	МБОУ "Беломестненская СОШ"
	МБОУ "Тростенецкая СОШ"
7	МБОУ "Старобезгинская СОШ"
	МБОУ "Шараповская СОШ"
	МБОУ "Ярская СОШ"
8	МБОУ "Ольховатская ООШ"
	МБОУ "Голубинская СОШ"
9	МБОУ "СОШ №4"
	МБОУ "Богородская ООШ"
10	МБОУ "Прибрежная ООШ"
	МБОУ "Великомихайловская СОШ"
11	МБОУ "Оскольская ООШ"
12	МБОУ "Львовская СОШ"
13	МБОУ "Васильдольская ООШ"
14	МБОУ "Солонец-Полянская ООШ"
15	МБОУ "Немецкая ООШ"
	МБОУ "Киселевская ООШ"

Итоговое место в рейтинге общеобразовательных учреждений было выведено из средних показателей: средний балл, средняя оценка, средний показатель качества знаний.

Заключение МЦОКО:

Мониторинг учебных достижений *по географии* обучающихся 7 классов общеобразовательных учреждений Новооскольского района проводился **17 мая 2016 года** в форме тестов.

Количество учащихся, принявших участие в тестировании – **353**, что составило **96.4%** от общего числа учащихся 7 классов района, **13** учащихся не приняли участие в тестировании по уважительным причинам, что составило **3,6%** от общего числа учащихся.

Средний балл по району – **15,3**;

выше среднего балла по району :

МБОУ "СОШ №1 с УИОП" (17,2), МБОУ "СОШ №2 с УИОП" (15,5), МБОУ "СОШ №3" (15,7), МБОУ "Глинновская СОШ" (15,8), МБОУ "Старобезгинская СОШ" (15,5), МБОУ "Макешкинская ООШ" (16),

ниже среднего балла по району :

МБОУ "СОШ №4" (14,4), МБОУ "Беломестненская СОШ" (14,7), МБОУ "Великомихайловская СОШ" (14), МБОУ "Голубинская СОШ" (14,3), МБОУ "Львовская СОШ" (14,5), МБОУ "Новобезгинская СОШ" (15,1), МБОУ "Тростенецкая СОШ" (14,6), МБОУ "Шараповская СОШ" (14,9), МБОУ "Ярская СОШ" (15), МБОУ "Богородская ООШ" (15), МБОУ "Васильдольская ООШ" (14,3), МБОУ "Киселевская ООШ"(12,6), МБОУ "Немецкая ООШ" (13), МБОУ "Ольховатская ООШ"(15), МБОУ "Прибрежная ООШ"(14,7), МБОУ "Оскольская ООШ" (14,4), МБОУ "Солонец-Полянская ООШ"(13,5).

Средняя оценка по району – **3,9**;

выше средней оценки по району :

МБОУ "СОШ №1 с УИОП" (4,4), МБОУ "СОШ №2 с УИОП" (4), МБОУ "СОШ №3" (3,9), МБОУ "Беломестненская СОШ" (3,9), МБОУ "Великомихайловская СОШ" (3,9), МБОУ "Глинновская СОШ" (4), МБОУ "Новобезгинская СОШ" (4), МБОУ "Тростенецкая СОШ" (4), МБОУ "Шараповская СОШ" (4), МБОУ "Ярская СОШ" (4), МБОУ "Макешкинская ООШ" (4), МБОУ "Ольховатская ООШ" (4),

ниже средней оценки по району:

МБОУ "СОШ №4" (3,8), МБОУ "Голубинская СОШ" (3,8), МБОУ "Львовская СОШ" (3,7), МБОУ "Старобезгинская СОШ" (3,8), МБОУ "Богородская ООШ" (3,5), МБОУ "Васильдольская ООШ" (3,7), МБОУ "Киселевская ООШ" (3), МБОУ "Немецкая ООШ" (3), МБОУ "Оскольская ООШ" (3,5), МБОУ "Прибрежная ООШ"(3,7), МБОУ "Солонец-Полянская ООШ"(3,5).

Учащиеся Новооскольского района все выполнили минимальное количество 11 баллов на удовлетворительную оценку и выше. Максимальное количество баллов (19), возможных при успешном выполнении всех заданий работы, набрали **49 учащихся**, что составило **13,9%** от общего количества участников мониторинга: **13 – МБОУ «СОШ №3», 17 – МБОУ «СОШ №1 с УИОП», 2 – МБОУ "СОШ №2 с УИОП", 1 – МБОУ «СОШ №4», 1 – МБОУ "Великомихайловская СОШ", 1 – МБОУ "Глинновская СОШ", 2 – МБОУ "Львовская СОШ", 1 - МБОУ "Оскольская ООШ", 2 - МБОУ "Прибрежная ООШ", 2- МБОУ "Тростенецкая СОШ", 1 - МБОУ "Шараповская СОШ", 1 - МБОУ "Ярская СОШ", 1 - МБОУ**

"Ольховатская ООШ", 1- МБОУ "Васильдольская ООШ", 2 - МБОУ "Старобезгинская СОШ", 1 - МБОУ "Беломестненская СОШ".

Средний показатель качества знаний по району – **68%**;

выше среднего показателя качества знаний по району:

МБОУ "СОШ №1 с УИОП" (89%), МБОУ "СОШ №2 с УИОП" (76%), МБОУ "Глинновская СОШ" (75%), МБОУ "Голубинская СОШ" (71%), МБОУ "Новобезгинская СОШ" (83%), МБОУ "Тростенецкая СОШ" (77%), МБОУ "Шараповская СОШ" (71%), МБОУ "Макешкинская ООШ" (100%),

ниже среднего показателя качества знаний по району:

МБОУ "СОШ №3" (65%), МБОУ "СОШ №4" (67%), МБОУ "Беломестненская СОШ" (67%), МБОУ "Великомихайловская СОШ" (60%), МБОУ "Львовская СОШ" (50%), МБОУ «Старобезгинская СОШ» (67%), МБОУ "Ярская СОШ" (43%), МБОУ "Богородская ООШ" (50%), МБОУ "Васильдольская ООШ" (44%), МБОУ "Киселевская ООШ" (0%), МБОУ «Немцевская ООШ» (0%), МБОУ "Оскольская ООШ" (58%), МБОУ "Ольховатская ООШ" (67%), МБОУ "Прибрежная ООШ" (58%), МБОУ "Солонец-Полянская ООШ" (50%).

По образовательным учреждениям **показатель «успеваемость» – 100%.**

По району **показатель «успеваемость» – 100% .**

Таблица 5

Шкала перевода в оценку:

Оценка	«2»	«3»	«4»	«5»
Кол-во набранных баллов	0-10	11-13	14-17	18-19

Информационно-статистический отчет составлен по заказу Управления образования Новооскольского района и районного методического кабинета.

