

**Информационно-статистический отчет**

**«Итоги мониторинга учебных достижений  
по математике обучающихся 11-х классов  
общеобразовательных учреждений  
Новооскольского района»**

**Уровень:** мониторинг учебных достижений

**Предмет:** математика

**Класс:** 11 классы ОУ Новооскольского района

**Дата тестирования:** 11 мая 2016 года

**Выборка исследования:** – 95,8%.

**КИМ:** представлен районным методическим кабинетом

**Отчет подготовлен:**

**Методист кабинета мониторинга** И. И. Королева

**Методист кабинета мониторинга** О. Ю. Митюшина

## Содержание

1. Результаты мониторингового исследования учебных достижений .....	3
2. Количество учащихся 11 классов .....	4
3. Средний балл по итогам мониторинга .....	5
4. Средняя оценка по итогам мониторинга .....	5
5. Средний показатель качества знаний по итогам мониторинга .....	6
6. Рейтинг ОУ по результатам мониторинга .....	6
7. Заключение МЦОКО .....	7



Таблица результатов мониторингового исследования учебных достижений по математике обучающихся 11-х классов общеобразовательных организаций Новооскольского района, проведенного 11 мая 2016 г.

Таблица 1

№ п/п	Наименование ОУ	класс	Ф.И.О.учителя	всего учащихся 11 классов	количество участников мониторинга не приняли участие в мониторинге	средний балл	отклонение от среднего балла по району (1,3)	средняя оценка	отклонение от средней оценки по району (4,1)	качество знаний (%)	успеваемость (%)	"5" %	"4" %	"3" %	"2" %	"1" %				
1	МБОУ "СОШ №1 с УИОП"	11А	Шевцова А.Ф.	14	14	0	11,3	0	4,1	0	79	100	5	36	6	43	3	21	0	0
		11Б	Глушкова Л.Е.	14	14	0	11,6	0,3	4,1	0	64	100	6	43	3	21	5	36	0	0
			<b>итого по школе</b>	<b>28</b>	<b>28</b>	<b>0</b>	<b>14,6</b>	<b>3,3</b>	<b>4,1</b>	<b>0</b>	<b>71</b>	<b>100</b>	<b>11</b>	<b>39</b>	<b>9</b>	<b>32</b>	<b>8</b>	<b>29</b>	<b>0</b>	<b>0</b>
2	МБОУ "СОШ №2 с УИОП"	11	Лукина Е.В.	23	22	1	11,3	0	4,1	0	77	100	8	36	9	41	5	23	0	0
3	МБОУ "СОШ №3"	11	Будённая Г.Н.	19	19	0	11,7	0,4	4,3	0,2	95	100	7	37	11	58	1	5	0	0
4	МБОУ "СОШ №4"	11	Алёхина З.Н.	16	15	1	10,7	-0,6	3,8	-0,3	87	100	0	0	13	87	2	13	0	0
5	МБОУ "Беломестненская СОШ"	11	Виткова А.Н.	3	2	1	8,5	-2,8	3	-1,1	0	100	0	0	0	0	2	100	0	0
6	МБОУ "Великомихайловская СОШ"	11	Фролов Е.В.	4	4	0	10	-1,3	3,8	-0,3	75	100	0	0	3	75	1	25	0	0
7	МБОУ "Глинновская СОШ"	11	Королева Е.Е.	3	3	0	9,3	-2	3,3	-0,8	33	100	0	0	1	33	2	67	0	0
8	МБОУ "Голубинская СОШ"	11	Юрченко В.В.	2	2	0	14	2,7	5	0,9	100	100	2	100	0	0	0	0	0	0
9	МБОУ "Львовская СОШ"	11	Искендерова Н.Г.	2	2	0	12	0,7	4,5	0,4	100	100	1	50	1	50	0	0	0	0
10	МБОУ "Новобезгинская СОШ"	11	Ананичева Т.М.	4	3	1	11,3	0,2	4	-0,1	100	100	0	0	3	100	0	0	0	0
11	МБОУ "Старобезгинская СОШ"	11	Гончарова Е.В.	2	2	0	12,5	1,2	4	-0,1	50	100	1	50	0	0	1	50	0	0
12	МБОУ "Тростенецкая СОШ"		нет класса																	
13	МБОУ "Шараповская СОШ"	11	Григорьева В.П.	10	9	1	11	-0,3	4	-0,1	77	100	2	22	5	56	2	22	0	0
14	МБОУ "Ярская СОШ"	11	Кулик Н.М.	3	3	0	12	0,7	4,3	0,2	100	100	1	33	2	67	0	0	0	0
	<b>итого по району</b>			<b>119</b>	<b>114</b>	<b>5</b>	<b>14</b>		<b>4</b>		<b>79</b>	<b>100</b>	<b>33</b>	<b>29</b>	<b>57</b>	<b>50</b>	<b>24</b>	<b>21</b>	<b>0</b>	<b>0</b>

№ п/п	Наименование ОУ	класс	Ф.И.О.учителя	всего учащихся 11 классов	Количество учеников, выполнивших работу	Количество учащихся, допустивших ошибку при выполнении задания											
						1	2	3	4	5	6	7	8	9	10	11	12
1	МБОУ "СОШ №1 с УИОП"	11А	Шевцова А.Ф.	14	14	3	0	1	1	1	3	0	0	2	4	9	5
		11Б	Глушкова Л.Е.	14	14	0	3	0	2	1	2	2	2	1	5	7	4
		<b>итого по школе</b>		<b>28</b>	<b>28</b>	<b>3</b>	<b>3</b>	<b>1</b>	<b>3</b>	<b>2</b>	<b>5</b>	<b>2</b>	<b>2</b>	<b>3</b>	<b>9</b>	<b>16</b>	<b>9</b>
2	МБОУ "СОШ №2 с УИОП"	11	Лукина Е.В.	23	22	0	0	2	1	1	1	3	3	0	5	12	14
3	МБОУ "СОШ №3"	11	Будённая Г.Н.	19	19	1	1	5	0	2	1	1	1	1	1	10	10
4	МБОУ "СОШ №4"	11	Алёхина З.Н.	16	15	0	0	0	1	0	4	1	0	0	3	11	13
5	МБОУ "Беломестненская СОШ"	11	Виткова А.Н.	3	2	0	0	0	0	0	0	0	0	1	2	2	2
6	МБОУ "Великомихайловская СОШ"	11	Фролов Е.В.	4	4	0	0	0	0	1	0	0	0	0	1	4	4
7	МБОУ "Глинновская СОШ"	11	Королева Е.Е.	3	3	0	0	0	0	0	0	0	0	2	2	2	3
8	МБОУ "Голубинская СОШ"	11	Юрченко В.В.	2	2	0	0	0	0	0	0	0	0	0	0	0	0
9	МБОУ "Львовская СОШ"	11	Искендерова Н.Г.	2	2	0	0	0	0	0	1	0	1	0	2	0	0
10	МБОУ "Новобезгинская СОШ"	11	Ананичева Т.М.	4	3	0	0	0	0	0	1	0	0	0	0	1	0
11	МБОУ "Старобезгинская СОШ"	11	Гончарова Е.В.	2	2	0	0	0	0	0	0	0	0	1	1	1	1
12	МБОУ "Тростенецкая СОШ"		нет класса														
13	МБОУ "Шараповская СОШ"	11	Григорьева В.П.	10	9	0	0	0	0	0	0	1	0	1	3	7	8
14	МБОУ "Ярская СОШ"	11	Кулик Н.М.	3	3	0	0	1	0	0	1	0	0	0	0	0	3
	<b>итого по району</b>			<b>119</b>	<b>114</b>	<b>4</b>	<b>4</b>	<b>9</b>	<b>5</b>	<b>6</b>	<b>14</b>	<b>8</b>	<b>7</b>	<b>9</b>	<b>29</b>	<b>66</b>	<b>67</b>

Всего учащихся 11 классов в ОУ района	119	100%
Количество учащихся 11 классов в ОУ района, принявших участие в мониторинге	114	95,8%
Количество учащихся 11 классов в ОУ района, не принявших участие в мониторинге	5	4,2%
Количество учащихся, не принявших участие в мониторинге без уважительных причин	0	0 %

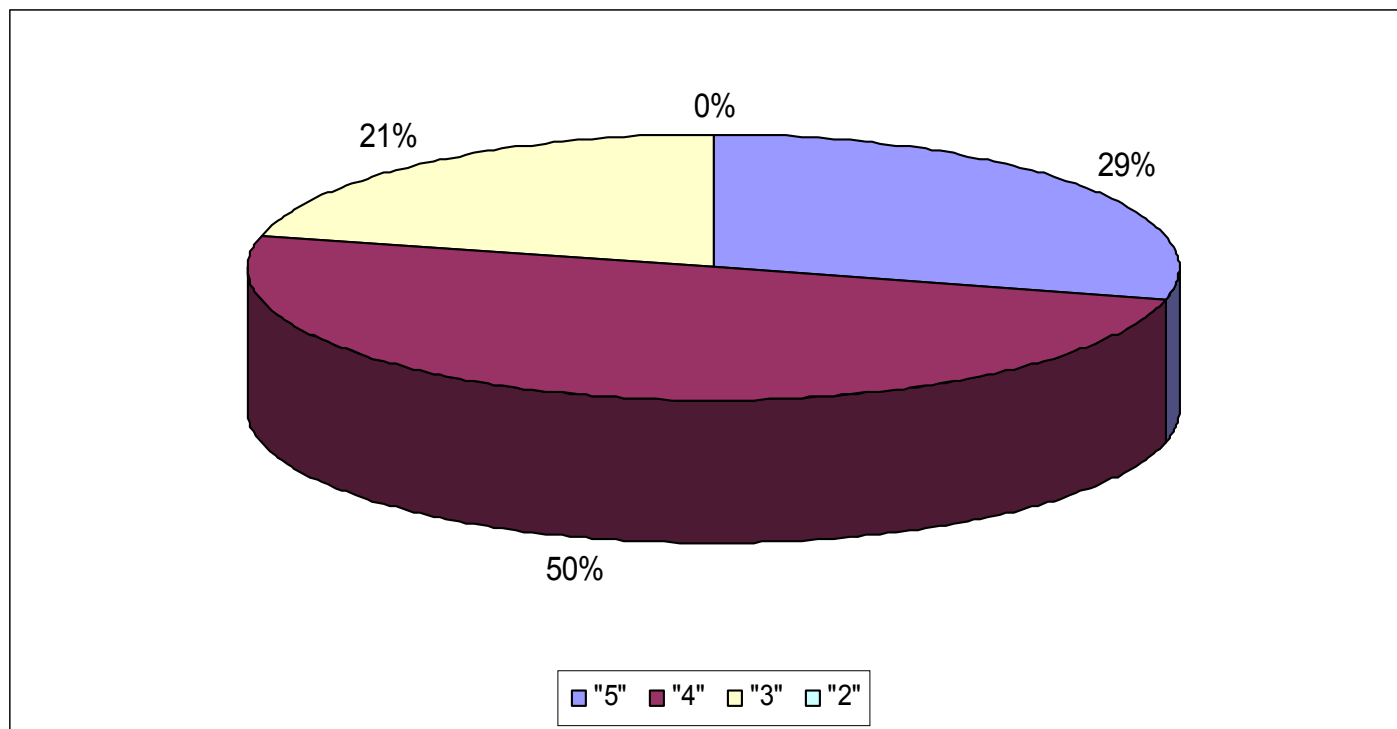
Диаграмма 1



Качественные показатели по итогам мониторинга учебных достижений по математике 11 мая 2016г.

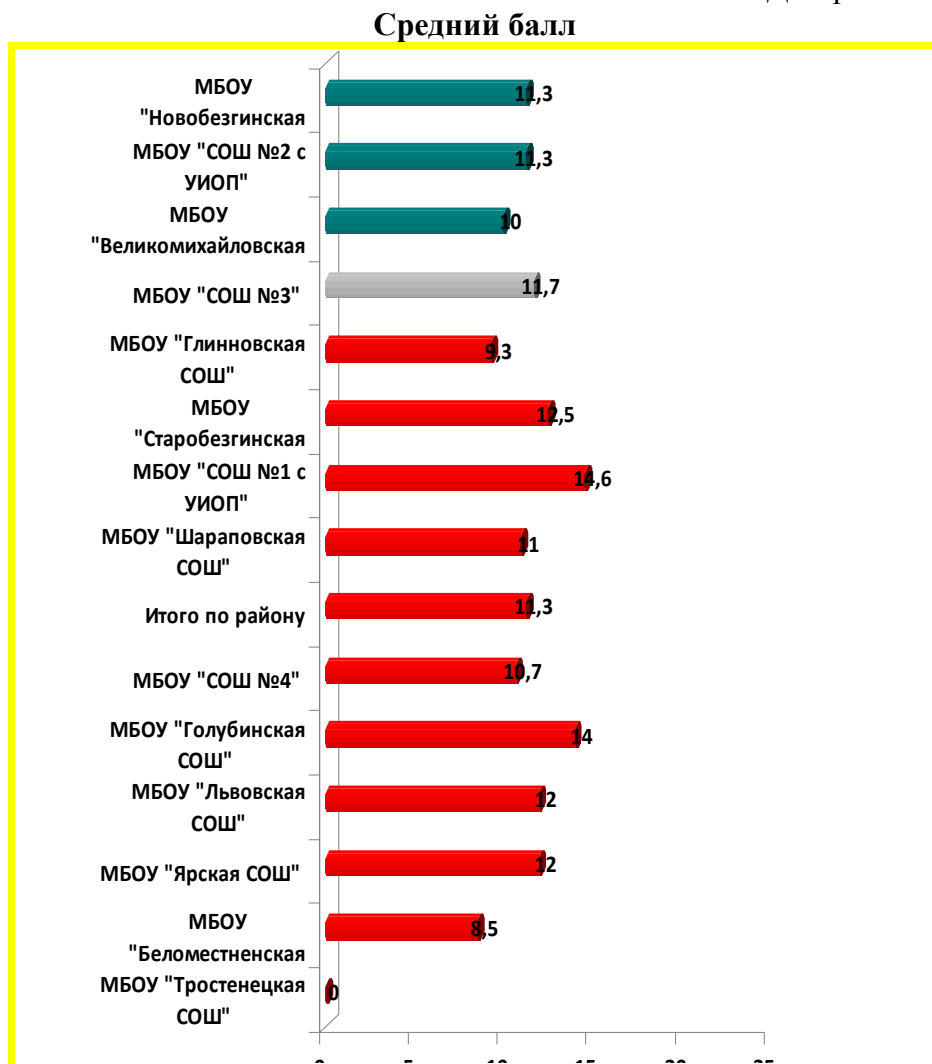
Диаграмма 2

оценка	количество по району	% от числа участников мониторинга
"5"	33	29%
"4"	57	50%
"3"	24	21%
"2"	0	0%



**Средний балл**  
по итогам мониторингового исследования учебных достижений  
**по математике 11 классов**

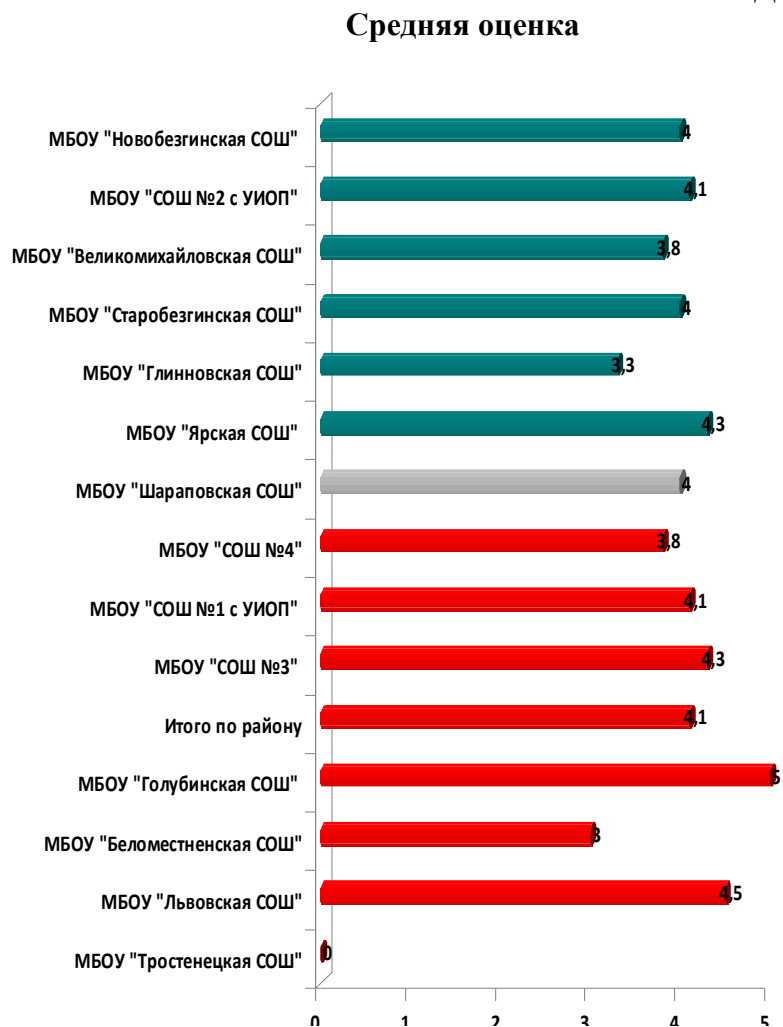
Диаграмма 3



Средний балл **по району** (по результату мониторинга) – **11,3**.

**Средняя оценка**  
по итогам мониторинга учебных достижений  
**по математике 11 классов**

Диаграмма 4

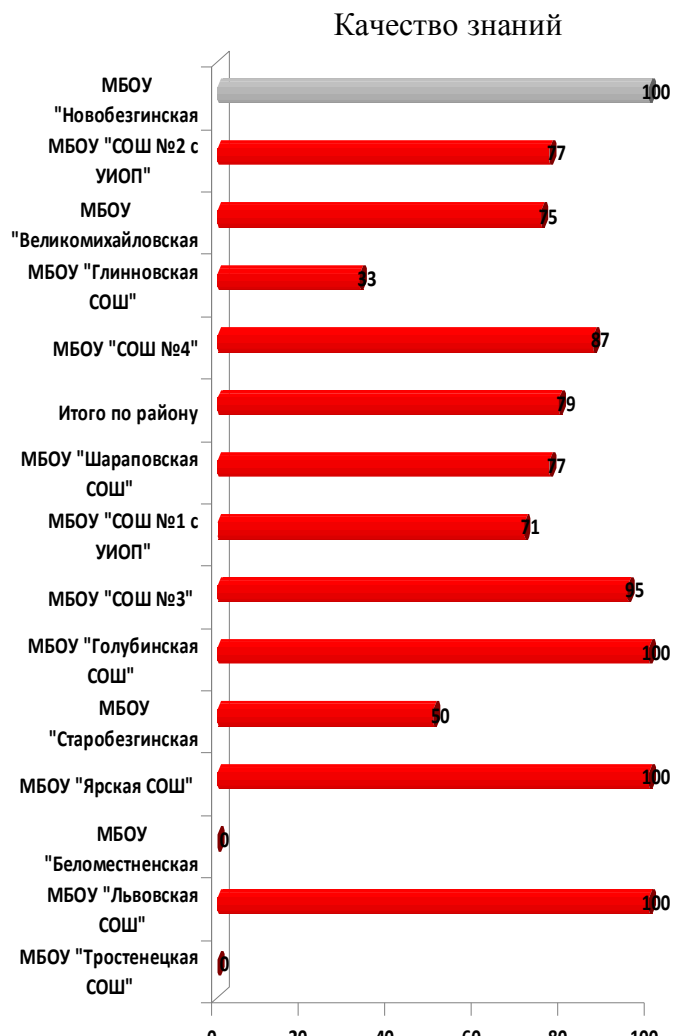


Средняя оценка **по району** (по результату мониторинга) – **4,1**.



**Качество знаний**  
по итогам мониторинга учебных достижений  
**по математике 11 классов**

Диаграмма 5



Средний показатель качества знаний по району  
(по результату мониторинга) – **79%**.

**Рейтинг образовательных учреждений**  
по Новооскольскому району по результатам мониторингового  
исследования учебных достижений учащихся **11 классов**  
(математика), 11.05.2016г.

Таблица 4

Место	Наименование ОУ
1	МБОУ "Голубинская СОШ"
2	МБОУ "Львовская СОШ"
3	МБОУ "Ярская СОШ"
4	МБОУ "СОШ №3"
5	МБОУ "СОШ №1 с УИОП"
6	МБОУ "Новобезгинская СОШ"
7	МБОУ "СОШ №2 с УИОП"
8	МБОУ "Старобезгинская СОШ"
9	МБОУ "Шараповская СОШ"
10	МБОУ "СОШ №4"
11	МБОУ "Великомихайловская СОШ"
12	МБОУ "Глинновская СОШ"
13	МБОУ "Беломестненская СОШ"

Итоговое место в рейтинге общеобразовательных учреждений было выведено из средних показателей: средний балл, средняя оценка, средний показатель качества знаний.

### **Заключение МЦОКО:**

Мониторинг учебных достижений *по математике* обучающихся 11 классов общеобразовательных учреждений Новооскольского района проводился **11 мая 2016 года** в форме тестов.

**Количество учащихся**, принявших участие в тестировании – **114**, что составило **95,8%** от общего числа учащихся 11 классов района, **5** учащихся не приняли участие в тестировании по уважительным причинам, что составило **4,2%** от общего числа учащихся.

**Средний балл** по району – **11,3**;

выше среднего балла по району :

**МБОУ "СОШ №1 с УИОП" (14,6), МБОУ "СОШ №2 с УИОП" (11,3), МБОУ "СОШ №3" (11,7), МБОУ "Голубинская СОШ" (14), МБОУ "Львовская СОШ" (12), МБОУ "Новобезгинская СОШ" (11,3), МБОУ "Старобезгинская СОШ" (12,5), МБОУ "Ярская СОШ" (12),**

ниже среднего балла по району :

**МБОУ "СОШ №4" (10,7), МБОУ "Великомихайловская СОШ" (10), МБОУ "Глинновская СОШ" (9,3), МБОУ "Шараповская СОШ" (11), МБОУ "Беломестненская СОШ" (8,5).**

**Средняя оценка** по району – **4,1**;

выше средней оценки по району :

**МБОУ "СОШ №1 с УИОП" (4,1), МБОУ "СОШ №2 с УИОП" (4,1), МБОУ "СОШ №3" (4,3), МБОУ "Голубинская СОШ" (5), МБОУ "Львовская СОШ" (4,5), МБОУ "Ярская СОШ" (4,3),**

ниже средней оценки по району:

**МБОУ "СОШ №4" (3,8), МБОУ "Беломестненская СОШ" (3), МБОУ "Великомихайловская СОШ" (3,8), МБОУ "Глинновская СОШ" (3,3), МБОУ "Шараповская СОШ" (4), МБОУ "Старобезгинская СОШ" (4), МБОУ "Новобезгинская СОШ" (4).**

Учащиеся Новооскольского района все выполнили минимальное количество 6 баллов на удовлетворительную оценку и выше. Максимальное количество баллов (15), возможных при успешном выполнении всех заданий работы, набрали **16 учащихся**, что составило **14,04%** от общего количества участников мониторинга: **2 – МБОУ «СОШ №3», 8 – МБОУ «СОШ №1 с УИОП», 3 – МБОУ "СОШ №2 с УИОП", 1 – МБОУ "Старобезгинская СОШ", 2 - МБОУ "Шараповская СОШ".**

**Средний показатель качества знаний** по району – **79%**;

выше среднего показателя качества знаний по району:

**МБОУ "СОШ №3" (95%), МБОУ "СОШ №4" (87%), МБОУ "Голубинская СОШ" (100%), МБОУ "Львовская СОШ" (100%), МБОУ "Новобезгинская СОШ" (100%), МБОУ "Ярская СОШ" (100%),**

ниже среднего показателя качества знаний по району:

**МБОУ "СОШ №1 с УИОП" (71%), МБОУ "СОШ №2 с УИОП" (77%), МБОУ "Беломестненская СОШ" (0%), МБОУ «Старобезгинская СОШ» (50%), МБОУ**

**"Великомихайловская СОШ" (75%), МБОУ "Глинновская СОШ" (33%), МБОУ "Шараповская СОШ" (77%),**

По образовательным учреждениям **показатель «успеваемость» – 100%.**  
По району **показатель «успеваемость» – 100% .**

Таблица 5

Шкала перевода в оценку:

Оценка	«2»	«3»	«4»	«5»
Кол-во набранных баллов	0-5	6-9	10-12	13-15

Информационно-статистический отчет составлен по заказу Управления образования Новооскольского района и районного методического кабинета.

