

**Информационно-статистический отчет**

**«Итоги мониторинга учебных достижений  
по русскому языку обучающихся 8-х классов  
общеобразовательных учреждений  
Новооскольского района»**

**Уровень:** мониторинг учебных достижений

**Предмет:** русский язык

**Класс:** 8 классы ОУ Новооскольского района

**Дата тестирования:** 6 декабря 2018 года

**Выборка исследования:** 85,23%

**КИМ:** представлен МЦОКО Управления образования

**Отчет подготовила:**

**Ведущий специалист В.А. Яровенко**

2018 г.

## Содержание

1. Таблица результатов мониторингового исследования учебных достижений обучающихся 8 классов .....	3
2. Результат муниципального мониторинга 8 классов.....	5
3. Количество учащихся 8 классов .....	7
4. Качественные показатели по итогам мониторинга учебных достижений.....	8
5. Средний балл по итогам мониторинга .....	9
6. Средняя оценка по итогам мониторинга .....	9
7. Средний показатель качества знаний по итогам мониторинга .....	10
8. Рейтинг ОУ по результатам мониторинга .....	10
9. Заключение МЦОКО .....	11

Таблица 1

Таблица результатов мониторингового исследования учебных достижений по русскому языку обучающихся 8-х классов общеобразовательных организации Новооскольского района, проведенного 06 декабря 2018 г.

Наименование ОУ	класс	Ф.И.О.учителя	всего учащихся 8 классов	количество участников мониторинга	не приняли участие в мониторинге	средний балл	отклонение от среднего балла по району (17,42)	средняя оценка	отклонение от средней оценки по району (3,71)	качество знаний (%)	усвояемость (%)	"5"	%	"4"	%	"3"	%	"2"	%
МБОУ «СОШ №1 с УИОП имени Княжны Ольги Николаевны Романовой» г. Новый Оскол	8а	Прокопенко Т.В.	29	28	1	18,86	1,44	3,89	0,18	67,86	100	6	23,43	13	46,43	9	32,14	0	0
	8б	Третьякова Н.Г.	23	21	2	16,33	-1,09	3,67	-0,04	52,39	100	3	14,29	8	38,1	10	47,61	0	0
			<b>52</b>	<b>49</b>	<b>3</b>	<b>17,6</b>	<b>0,18</b>	<b>3,78</b>	<b>0,07</b>	<b>60,13</b>	<b>100</b>	<b>9</b>	<b>18,86</b>	<b>21</b>	<b>42,27</b>	<b>19</b>	<b>39,88</b>	<b>0</b>	<b>0</b>
МБОУ «СОШ №2 с УИОП» г. Новый Оскол	8б	Булгакова Е. Л.	18	16	2	19,70	2,28	4,2	0,49	81	100	6	38	7	44	3	19	0	0
	8а	Тарасова Е.Н.	14	12	2	18,66	1,24	3,75	0,04	58,33	100	2	17	5	42	5	42	0	0
	8в	Лобанина Н.А.	25	17	8	18,94	1,52	4,06	0,35	65	100	7	41	4	24	6	35	0	0
			<b>57</b>	<b>45</b>	<b>12</b>	<b>19,1</b>	<b>1,68</b>	<b>4</b>	<b>0,29</b>	<b>68,11</b>	<b>100</b>	<b>15</b>	<b>32</b>	<b>16</b>	<b>36,67</b>	<b>14</b>	<b>32</b>	<b>0</b>	<b>0</b>
МБОУ «СОШ №3» г. Новый Оскол	8а	Белова С.Н.	28	26	2	19,62	2,2	4,08	0,37	77	100	8	31	12	46	6	23	0	0
	8б	Гревцева О.В.	28	26	2	16,12	-1,3	3,42	-0,29	42,42	100	0	0	11	42	15	58	0	0
	8в	Гревцева О.В.	27	23	4	19,7	2,28	4,09	0,38	70	100	9	40	7	30	7	30	0	0
			<b>83</b>	<b>75</b>	<b>8</b>	<b>18,48</b>	<b>1,06</b>	<b>3,86</b>	<b>0,15</b>	<b>63,14</b>	<b>100</b>	<b>17</b>	<b>23,67</b>	<b>30</b>	<b>39,33</b>	<b>28</b>	<b>37</b>	<b>0</b>	<b>0</b>
МБОУ «СОШ №4» г. Новый Оскол	8а	Куприянова О.Н.	23	18	5	15,3	-2,12	3,72	0,01	55,56	100	3	16,66	7	38,88	8	44,44	0	0
	8б	Величко Е.В.	24	18	6	16,88	-0,54	3,77	0,06	55,56	100	4	22,22	6	33,33	8	44,44	0	0
			<b>47</b>	<b>36</b>	<b>11</b>	<b>16,09</b>	<b>-1,33</b>	<b>3,75</b>	<b>0,04</b>	<b>55,56</b>	<b>100</b>	<b>7</b>	<b>19,44</b>	<b>13</b>	<b>36,11</b>	<b>16</b>	<b>44,44</b>	<b>0</b>	<b>0</b>
МБОУ «Беломестненская СОШ»	8	Виниченко Л.В.	13	11	2	16,27	-1,15	3,45	-0,26	36,36	100	1	9,09	3	27,27	7	63,64	0	0
МБОУ «Великомихайловская СОШ им. Г.Т.Ильченко»	8а	Подорванова Л.Н.	14	13	1	19,3	1,88	4,33	0,62	77	100	3	23,00	7	54	3	23	0	0
	8б	Томилина Н.А.	15	10	5	18,4	0,98	3,8	0,09	70,00	100	1	10	6	60	3	30	0	0
			<b>29</b>	<b>23</b>	<b>6</b>	<b>18,85</b>	<b>1,43</b>	<b>4,07</b>	<b>0,36</b>	<b>73,5</b>	<b>100</b>	<b>4</b>	<b>16,5</b>	<b>13</b>	<b>57</b>	<b>6</b>	<b>26,5</b>	<b>0</b>	<b>0</b>
МБОУ «Глинновская СОШ»	8	Денищиц Е.В.	3	3	0	20	2,58	4	0,29	66,67	100	1	33	1	33	1	33	0	0
МБОУ «Голубинская СОШ»	8	Кривомазова Л.Н.	6	6	0	17	-0,42	3,5	-0,21	50	100	0	0	3	50	3	50	0	0
МБОУ «Львовская СОШ»	8	Тыняная Л.Ф.	8	4	4	20	2,58	4	0,29	75	100	1	25	2	50	1	25	0	0

МБОУ «Новобезгинская СОШ»		Потапова Г.В.	7	7	0	14,6	-2,82	3,6	-0,11	42,8	100	1	14,29	2	28,57	4	57,14	0	0
МБОУ «Старобезгинская СОШ»	8	Андросюк Л.В.	11	11	0	18,00	0,58	3,64	-0,07	54,55	100	1	9,1	5	45,45	5	45,45	0	0
МБОУ «Тростенецкая СОШ»	8	Беседина Т.В.	7	5	2	20,00	2,58	4,4	0,69	80	100	3	60	1	20	1	20	0	0
МБОУ «Шараповская СОШ»	8	Шевченко В.Д.	21	16	5	17,63	0,21	3,79	0,08	62,5	100	4	25	6	37,5	6	37,5	0	0
МБОУ «Ярская СОШ»	8	Худотеplая С.В.	14	12	2	13,3	-4,12	3,41	-0,3	41,66	100	0	0	5	41,66	7	58,33	0	0
МБОУ «Богородская ООШ»	8	Сапранова Т.В.	5	2	3	18	0,58	3,5	-0,21	50	100	0	0	1	50	1	50	0	0
МБОУ «Васильдольская ООШ»	8	Григорьева Л.А.	5	5	0	17,6	0,18	3,6	-0,11	60	100	0	0	3	60	2	40	0	0
МБОУ «Киселевская ООШ»	8	Суровцева Е.П.	4	4	0	17,75	0,33	4	0,29	50	100	2	50	0	0	2	50	0	0
МБОУ «Немецкая ООШ»	8	Скрынникова И.А.	2	2	0	13,5	-3,92	3	-0,71	0	100	0	0	0	0	2	100	0	0
МБОУ «Ольховатская ООШ»	8	Ульянцева О.А.	11	10	1	15,8	-1,62	3,4	-0,31	40	100	0	0	4	40	6	60	0	0
МБОУ «Оскольская ООШ»	8	Задорожная В.В.	14	14	0	18,71	1,29	3,86	0,15	57,1	100	4	28,5	4	28,50	6	42,8	0	0
МБОУ «Прибрежная ООШ»	8	Литовченко Е.Б.	10	9	1	16,9	-0,52	3,4	-0,31	44	100	0	0	4	44	5	56	0	0
МБОУ «Солонец-Полянская ООШ»	8	Тищенко О.Е.	4	3	1	18	0,58	3,67	-0,04	66,67	100	0	0	2	66,67	1	33,33	0	0
итого по району			<b>413</b>	<b>352</b>	<b>61</b>	<b>17,42</b>		<b>3,71</b>		<b>54,44</b>	<b>100</b>	<b>70</b>	<b>19,89</b>	<b>139</b>	<b>39,49</b>	<b>143</b>	<b>40,62</b>	<b>0</b>	<b>0</b>

## Результат муниципального мониторинга 8-х классов 6 декабря 2018 года

№ п/п	Наименование ОУ	класс	Ф.И.О учителя	всего учащихся 8 классов	Количество учеников, выполнивших работу	Количество учащихся, допустивших ошибку при выполнении задания																										
						A1	A2	A3	A4	A5	A6	A7	A8	A9	A10	A11	A12	A13	A14	A15	A16	A17	A18	B1	B2	B3	B4	B5	B6	B7		
1	МБОУ «СОШ №1 с УИОП имени Княжны Ольги Николаевны Романовой» г. Новый Оскол	8 а	Прокопенко Т.В.	29	28	1	3	4	2	4	1	5	7	1	5	13	7	11	11	8	15	15	7	12	12	4	11	8	9	20		
		8 б	Третьякова Н.Г.	23	21	1	3	5	11	4	4	6	8	7	6	9	9	8	6	5	9	6	1	8	11	12	13	8	10	12		
				52	49	2	6	9	13	8	5	11	15	8	11	22	16	19	17	13	24	21	8	20	23	16	24	16	19	32		
2	МБОУ «СОШ №2 с УИОП» г. Новый Оскол	8 б	Булгакова Е. Л.	18	16	1	2	0	3	4	1	2	2	2	6	7	8	4	2	3	2	5	3	3	6	2	2	4	8	3		
		8 а	Тарасова Е.Н.	14	12	3	3	6	6	8	5	5	6	3	4	6	9	5	2	0	1	1	0	2	0	1	1	0	0	1		
		8 в	Лобанина Н.А.	25	17	0	2	2	2	0	1	8	1	8	2	5	9	4	5	2	7	5	1	4	8	7	5	5	6	2		
				57	45	4	7	8	11	12	7	15	9	13	12	18	26	13	9	5	10	11	4	9	14	10	8	9	14	6		
3	МБОУ «СОШ №3» г. Новый Оскол	8 а	Белова С.Н.	28	26	0	3	9	9	7	6	5	3	1	3	11	7	7	1	6	6	1	5	3	14	4	6	3	6	14		
		8 б	Гревцева О.В.	28	26	4	3	9	14	4	6	12	11	8	1	12	14	16	11	14	2	5	4	10	2	7	19	7	11	25		
		8 в	Гревцева О.В.	27	23	0	0	3	12	2	1	3	2	4	1	5	3	1	5	1	11	2	4	4	7	9	14	7	10	11		
				83	75	4	6	21	35	13	13	20	16	13	5	28	24	24	17	21	19	8	13	17	23	20	39	17	27	50		
4	МБОУ «СОШ №4» г. Новый Оскол	8 а	Куприянова О.Н.	23	18	2	1	9	9	2	6	4	4	1	5	7	8	9	4	6	8	9	4	7	14	9	8	8	8	11		
		8 б	Величко Е.В.	24	18	3	4	4	6	4	5	6	5	5	5	4	7	6	8	8	7	3	6	10	9	9	11	9	1	1		
				47	36	5	5	13	15	6	11	10	9	6	10	11	15	15	12	14	15	12	10	17	23	18	19	17	9	12		
5	МБОУ «Беломестненская СОШ»	8	Виниченко Л.В.	13	11	0	0	1	1	1	1	1	0	2	4	2	6	7	3	5	5	3	6	5	7	4	8	8	7	9		
6	МБОУ «Великомихайловская СОШ им. Г.Т.Ильченко»	8	Подорванова Л.Н.	14	13	0	2	3	1	2	5	2	2	2	4	2	2	3	2	8	7	6	9	0	0	0	0	5	6			
		8	Томилина Н.А.	15	10	1	0	6	1	0	4	4	2	0	4	3	3	3	4	3	8	4	5	0	0	0	0	1	5	5		
				29	23	1	2	9	2	2	9	6	4	2	8	5	5	6	6	11	15	10	14	0	0	0	0	1	10	11		
7	МБОУ «Глинновская СОШ»	8	Денищук Е.В.	3	3	0	0	0	0	0	0	0	0	0	0	0	1	0	0	1	2	1	1	1	1	1	2	1	2	2		
8	МБОУ «Голубинская СОШ»	8	Кривомазова Л.Н.	6	6	2	2	4	2	1	0	2	3	2	3	2	4	3	0	1	3	1	0	0	2	3	2	2	2	2		
9	МБОУ «Львовская СОШ»	8	Тыняная Л.Ф.	8	4	0	0	1	1	1	0	1	1	2	1	2	0	0	0	1	2	0	1	1	0	0	2	1	0	2		

10	МБОУ «Новобезгинская СОШ»	8	Потапова Г.В.	7	7	0	0	5	5	3	1	2	2	4	2	3	3	4	3	2	2	2	4	3	7	5	5	4	6	1
11	МБОУ «Старобезгинская СОШ»	8	Андросюк Л.В.	11	11	0	1	2	3	2	0	1	2	2	3	3	4	4	3	4	5	5	6	0	3	2	5	6	5	5
12	МБОУ «Тростенецкая СОШ»	8	Беседина Т.В.	7	5	0	0	1	0	2	0	0	0	0	1	1	2	2	3	2	2	0	1	2	2	0	1	1	2	0
13	МБОУ «Шараповская СОШ»	8	Шевченко В.Д.	21	16	0	6	0	1	4	1	6	6	6	0	0	1	4	11	8	8	6	8	0	8	4	12	0	11	6
14	МБОУ «Ярская СОШ»	8	Худотеплая С.В.	14	12	3	3	4	5	3	7	4	4	6	7	7	2	4	4	3	2	6	0	6	7	6	10	4	8	5
15	МБОУ «Богородская ООШ»	8	Сапранова Т.В.	5	2	0	1	0	0	0	0	1	0	1	0	1	0	0	2	2	0	0	1	0	0	0	2	1	1	1
16	МБОУ «Васильдольская ООШ»	8	Григорьева Л.А.	5	5	0	0	1	1	3	0	0	4	0	1	1	3	4	2	2	1	2	1	0	1	3	2	1	1	3
17	МБОУ «Киселевская ООШ»	8	Суровцева Е.П.	4	4	0	0	2	2	0	1	0	1	1	2	2	2	2	1	2	2	2	2	1	0	1	1	1	0	1
18	МБОУ «Немцевская ООШ»	8	Скрынникова И.А.	2	2	0	0	1	2	1	0	1	0	0	1	1	1	0	1	0	0	1	2	2	0	2	2	2	2	1
19	МБОУ «Ольховатская ООШ»	8	Ульянцева О.А.	11	10	0	1	2	6	4	1	7	2	4	2	3	4	2	4	1	6	0	4	6	7	5	5	4	3	9
20	МБОУ «Оскольская ООШ»	8	Задорожная В.В.	14	14	1	0	0	3	2	3	1	1	2	1	3	5	2	1	10	2	4	5	4	6	8	11	9	1	3
21	МБОУ «Прибрежная ООШ»	8	Литовченко Е.Б.	10	9	0	1	4	3	1	2	0	1	4	3	3	1	2	4	8	5	6	2	1	2	4	2	5	4	5
22	МБОУ «Солонец-Полянская ООШ»	8	Тищенко О.Е.	4	3	0	0	1	0	0	0	2	0	1	0	1	1	0	1	2	0	1	2	2	3	1	1	0	1	1
	итого по району			413	352	22	41	89	111	69	62	91	80	79	77	119	125	118	104	117	129	103	95	97	139	113	163	110	135	167

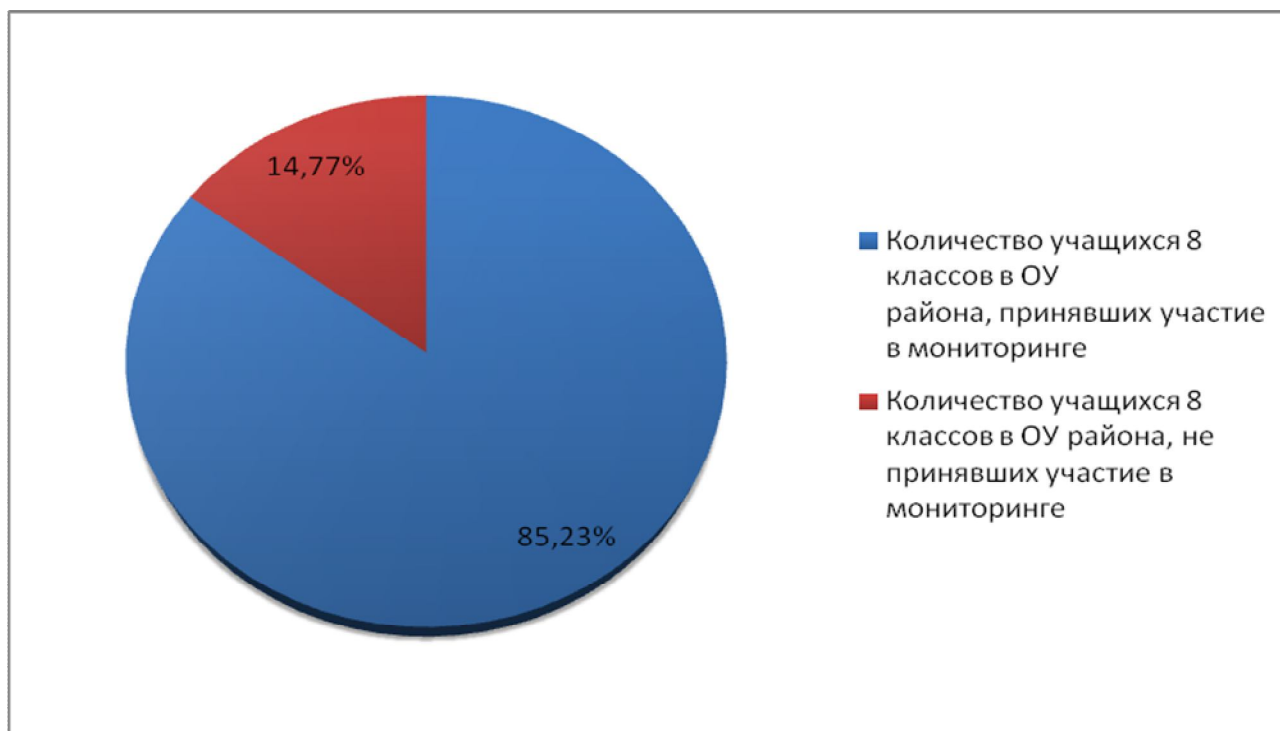
Данные об учащихся 8 классов на 06 декабря 2018г.

Таблица 3

Всего учащихся 8 классов в ОУ района	413	100,00%
Количество учащихся 8 классов в ОУ района, принявших участие в мониторинге	352	85,23%
Количество учащихся 8 классов в ОУ района, не принявших участие в мониторинге	61	14,77%

Диаграмма 1

Количество учащихся

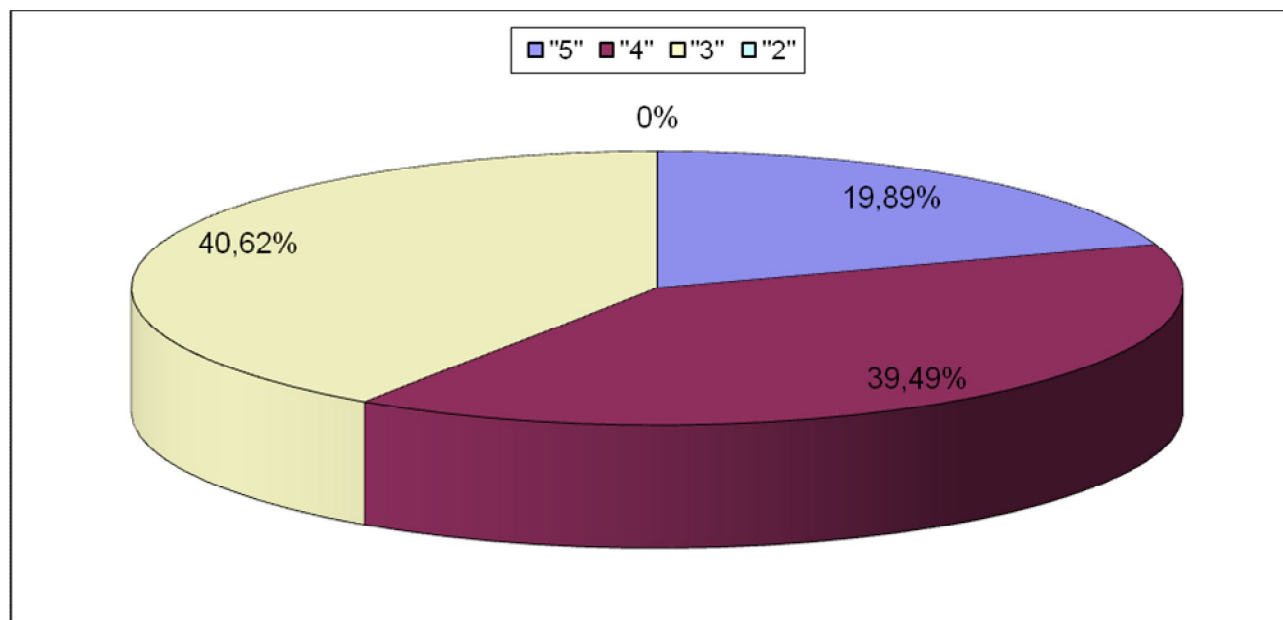


Качественные показатели по итогам мониторинга учебных достижений по русскому языку 8-х классов 06 декабря 2018г.

Таблица 4

оценка	количество по району	% от числа участников мониторинга
"5"	70	19,89%
"4"	139	39,49%
"3"	143	40,62%
"2"	0	0,00%

Диаграмма 2

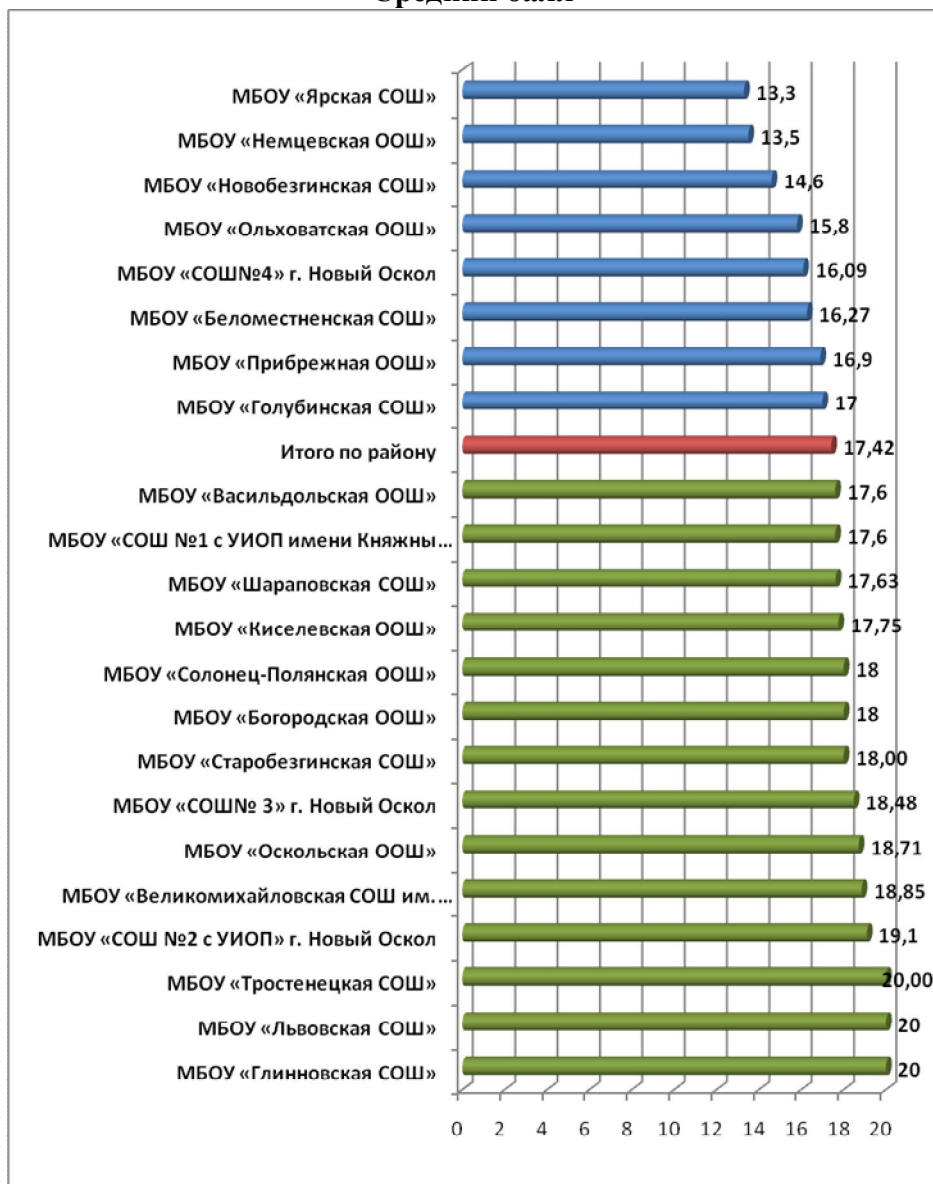




**Средний балл**  
по итогам мониторингового исследования учебных достижений  
по русскому языку 8 классов

Диаграмма 3

**Средний балл**

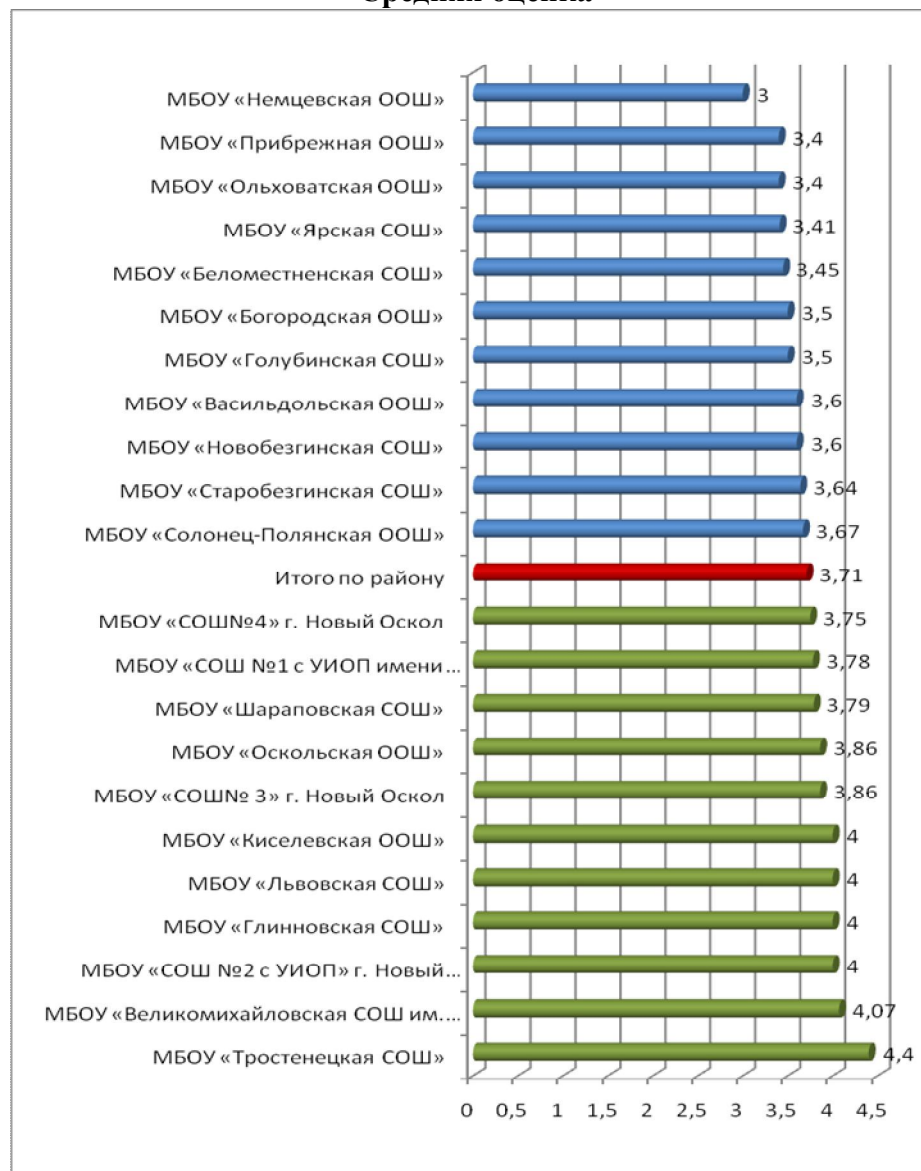


Средний балл по району (по результату мониторинга) – 17,42.

**Средняя оценка**  
по итогам мониторинга учебных достижений  
по русскому языку 8 классов

Диаграмма 4

**Средняя оценка**

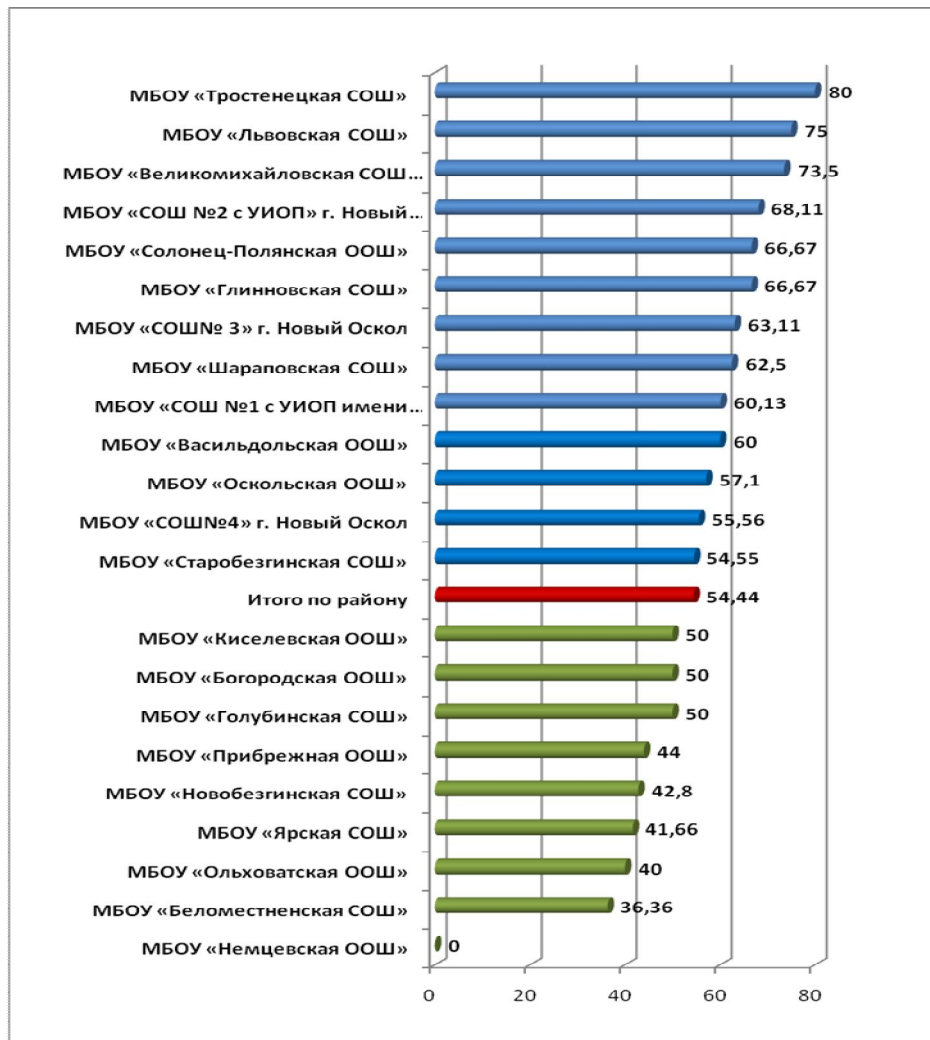


Средняя оценка по району (по результату мониторинга) – 3,71.

**Качество знаний**  
по итогам мониторинга учебных достижений  
**по русскому языку 8 классов**

Диаграмма 5

Качество знаний



Средний показатель качества знаний **по району**  
(по результату мониторинга) – **54,44%**.

**Рейтинг образовательных учреждений**  
по Новооскольскому району по результатам мониторингового  
исследования учебных достижений учащихся **8 классов**  
**(русский язык), 06.12.2018г.**

Таблица 5

Наименование ОУ	Место
МБОУ «Тростенецкая СОШ»	1
МБОУ «Львовская СОШ»	2
МБОУ «Великомихайловская СОШ им. Г.Т.Ильченко»	3
МБОУ «СОШ №2 с УИОП» г. Новый Оскол	4
МБОУ «Глинновская СОШ»	4
МБОУ «СОШ№ 3» г. Новый Оскол	5
МБОУ «Оскольская ООШ»	6
МБОУ «Солонец-Полянская ООШ»	7
МБОУ «Шараповская СОШ»	8
МБОУ «СОШ №1 с УИОП имени Княжны Ольги Николаевны Романовой» г. Новый Оскол	9
МБОУ «Киселевская ООШ»	9
МБОУ «Старобезгинская СОШ»	10
МБОУ «Васильдольская ООШ»	11
МБОУ «Богородская ООШ»	12
МБОУ «СОШ№4» г. Новый Оскол	13
МБОУ «Голубинская СОШ»	14
МБОУ «Прибрежная ООШ»	15
МБОУ «Новобезгинская СОШ»	16
МБОУ «Беломестненская СОШ»	17
МБОУ «Ольховатская ООШ»	18
МБОУ «Ярская СОШ»	19
МБОУ «Немцевская ООШ»	20

Итоговое место в рейтинге общеобразовательных учреждений было выведено из средних показателей: средний балл, средняя оценка, средний показатель качества знаний.

## **Заключение МЦОКО:**

Мониторинг учебных достижений *по русскому языку* обучающихся 8 классов общеобразовательных учреждений Новооскольского района проводился **08 декабря 2018 года**.

**Количество учащихся**, принявших участие – **352**, что составило **85,23%** от общего числа учащихся 8 классов района, **61** учащихся не приняли участие в тестировании по уважительным причинам, что составило **14,77%** от общего числа учащихся.

**Средний балл** по району – **17,42**;

выше среднего балла по району :

**МБОУ "Васильдольская ООШ" (17,6), МБОУ "СОШ №1 с УИОП" (17,6), МБОУ "Шараповская СОШ"(17,63), МБОУ "Киселевская ООШ"(17,75). МБОУ "Солонец-Полянская ООШ" (18), МБОУ "Богородская ООШ" (18) МБОУ "Старобезгинская СОШ" (18), МБОУ "СОШ №3" (18,48), МБОУ "Оскольская ООШ" (18,71), МБОУ "Великомихайловская СОШ" (18,85), МБОУ "СОШ №2 с УИОП" (19,1), МБОУ "Тростенецкая СОШ" (20), МБОУ "Львовская СОШ" (20) МБОУ "Глинновская СОШ" (20).**

ниже среднего балла по району :

**МБОУ "Голубинская СОШ"(17), МБОУ "Прибрежная ООШ"(16,9), МБОУ "Беломестненская СОШ" (16,27), МБОУ "СОШ №4"(16,09), МБОУ "Ольховатская ООШ" (15,8), МБОУ "Новобезгинская СОШ" (14,6), МБОУ "Немецевская ООШ" (13,5), МБОУ "Ярская СОШ" (13,3).**

**Средняя оценка** по району – **3,71**;

выше средней оценки по району :

**МБОУ "Тростенецкая СОШ" (4,4), МБОУ "Великомихайловская СОШ" (5,07), МБОУ "СОШ №2 с УИОП" (4), МБОУ "Глинновская СОШ" (4), МБОУ "Львовская СОШ" (4), МБОУ "Киселевская ООШ" (4), МБОУ "СОШ №3" (3,86), МБОУ "Оскольская ООШ" (3,86), МБОУ "Шараповская СОШ" (3,79), МБОУ "СОШ №1 с УИОП" (3,78), МБОУ "СОШ №4" (3,75).**

ниже средней оценки по району:

**МБОУ "Немецевская ООШ" (3), МБОУ "Прибрежная ООШ" (3,4), МБОУ "Ольховатская ООШ" (3,4), МБОУ "Ярская СОШ" (3,41), МБОУ "Беломестненская СОШ" (3,45), МБОУ "Богородская ООШ" (3,5), МБОУ "Голубинская СОШ" (3,5), МБОУ "Васильдольская ООШ" (3,6), МБОУ "Новобезгинская СОШ" (3,6), МБОУ "Старобезгинская СОШ" (3,64), МБОУ "Солонец-Полянская ООШ" (3,67).**

Максимальное количество баллов (25), возможных при успешном выполнении всех заданий работы, набрали **11 учащихся**, что составило **3,13%** от общего количества участников мониторинга: 4 - МБОУ «СОШ №2 с УИОП», 1 – МБОУ «СОШ №4», 1 – МБОУ «Старобезгинская СОШ», 1 – МБОУ «Глинновская СОШ», 1 – МБОУ «СОШ №1», 1 – МБОУ «Киселевская ООШ», 1 – МБОУ «Львовская ООШ», 1 – МБОУ «Оскольская ООШ».

**Средний показатель качества знаний** по району – **54,44%**;

выше среднего показателя качества знаний по району:

**МБОУ "Тростенецкая СОШ" (80), МБОУ "Львовская СОШ"(75), МБОУ "Великомихайловская СОШ" (73,5), МБОУ "СОШ №2 с УИОП" (68,11), МБОУ "Солонец-Полянская ООШ"(66,67), МБОУ "Глинновская СОШ" (66,67), МБОУ "СОШ №3" (63,11), МБОУ "Шараповская СОШ" (62,5), МБОУ "СОШ №1 с УИОП" (60,13), МБОУ**

*"Васильдольская ООШ"(60), МБОУ "Оскольская ООШ" (57,1), МБОУ "СОШ №4" (55,56), МБОУ "Старобезгинская СОШ" (54,55).*

ниже среднего показателя качества знаний по району:

*МБОУ "Немцевская ООШ" (0), МБОУ "Беломестненская СОШ" (36,36), МБОУ "Ольховатская ООШ" (40), МБОУ "Ярская СОШ"(41,66), МБОУ "Новобезгинская СОШ" (42,8), МБОУ "Прибрежная ООШ" (44), МБОУ "Голубинская СОШ" (50), МБОУ "Богородская ООШ" (50), МБОУ "Киселевская ООШ" (50).*

По району **показатель «успеваемость» – 100% .**

Таблица 6

#### **Шкала перевода в оценку:**

Максимальное количество баллов: 25 (по одному баллу за каждое задание)

Оценка «5» 22-25

Оценка «4» 18-21

Оценка «3» 10-17

Оценка «2» менее 10

#### **Выводы:**

Учащиеся 8-х классов образовательных учреждений Новооскольского района продемонстрировали средний уровень подготовки по предмету: средняя оценка за выполнение работы составила 3,71 балла, качество знаний по району – 54,44%.

Анализ результатов выполнения диагностической работы по русскому языку в 8-х классах среди образовательных учреждений позволяет дифференцировать образовательные учреждения по уровню качества предоставления образовательных услуг.

Таким образом, можно отметить ряд школ продемонстрировавших показатель ниже среднего по району: МБОУ «Немцевская ООШ» (качество знаний – 0, успеваемость - 100, средняя оценка - 3), МБОУ «Ярская СОШ» (качество знаний – 41,66, успеваемость - 100, средняя оценка – 3,41), МБОУ «Ольховатская ООШ» (качество знаний – 40, успеваемость - 100, средняя оценка – 3,4).

Высокий уровень показали МБОУ «Тростенецкая СОШ» (качество знаний – 80, успеваемость - 100, средняя оценка – 4,4), МБОУ «Львовская СОШ» (качество знаний – 75, успеваемость - 100, средняя оценка – 4), МБОУ «Великомихайловская СОШ им.Г.Т.Ильченко» (73,5), (качество знаний – 73,5, успеваемость - 100, средняя оценка – 4,07).

Успешность и качество выполнения заданий позволяет констатировать, что, в целом на хорошем уровне у учащихся 8-х классов сформированы следующие навыки по русскому языку:

- умение находить орфографические правила;
- правописание окончаний существительных и прилагательных;
- правописание приставок;
- слитное и раздельное написание НЕ с разными частями речи;
- правописание Н и НН в суффиксах прилагательных и причастий;
- правописание окончаний причастий;
- постановка тире между подлежащим и сказуемым;
- постановка знаков препинания при однородных членах предложения;
- постановка знаков препинания при обособленных членах предложения;
- умение находить средства выразительности;
- умение находить обращение в тексте;
- умение определять типы связи слов в словосочетании.

Наибольшие затруднения у учащихся вызвали задания (В2-В7, А11-А16), направленные на проверку следующих навыков по русскому языку:

- умение находить и указывать количество грамматических основ;
- умение находить односоставные предложения;
- постановка знаков препинания при обособленных членах предложения;
- слитное и раздельное написание НЕ с разными частями речи;
- умение определять типы сказуемых;
- умение определить типы речи;
- умение определить главную мысль текста;
- словообразование слов различными способами;
- умение опознавать виды обстоятельства в предложении.

Проведённая диагностика показала, что, в целом, у учащихся 8-х классов на промежуточном этапе обучения уровень сформированности УУД находится на среднем уровне.

### **Рекомендации администрации ОУ:**

- использовать результаты мониторинга для принятия управленческих решений с целью обеспечения качества предметного образования.

### **Рекомендации учителям русского языка:**

- использовать результаты мониторинга для выстраивания индивидуальных траекторий обучения и развития учащихся 8-х классов;
- обратить внимание на задания, вызвавшие затруднения у обучающихся, повторить западающие темы;
- систематически и целенаправленно применять систему заданий и упражнений, направленную на формирование умений находить грамматические основы, односоставные предложения;
- использовать специальные виды упражнений, направленные на формирование умений определять виды обстоятельств, типы речи, типы сказуемых.
- уделить внимание работе с текстом и средствам связи предложений в нем.