

Информационно-статистический отчет

**«Итоги государственной итоговой аттестации
в форме основного государственного экзамена
по география выпускников 9 классов
общеобразовательных учреждений
Новооскольского района»**

Уровень: государственная итоговая аттестация
в форме основного государственного экзамена (ОГЭ)

Предмет: география

Класс: 9 классы ОУ Новооскольского района

Дата тестирования: 03 июня 2014 года

Выборка исследования: – 100%

(от числа заявленных учащихся 9 классов на участие в ОГЭ по предмету)

КИМ: представлен БелРЦОКО

Отчет подготовлен:

Методист кабинета мониторинга И. Королева

Содержание

1. Результаты ГИА в форме ОГЭ	3
2. Количество учащихся 9 классов, принявших участие в ГИА в форме ОГЭ	4
3. Средний балл по итогам ГИА в форме ОГЭ	5
4. Средняя оценка по итогам ГИА в форме ОГЭ	5
5. Качественные показатели по итогам ГИА в форме ОГЭ	6
6. Качество знаний по результатам ГИА в форме ОГЭ	7
7. Рейтинг ОУ по результатам ГИА в форме ОГЭ	7
8. Заключение МЦОКО	8
9. Результаты по предмету	9
10. Сравнительный анализ результатов	10

Таблица результатов государственной итоговой аттестации в форме ОГЭ **по географии** выпускников **9-х классов** общеобразовательных учреждений Новооскольского района, проведенного **03 июня 2014 г.**

[illegible]

Данные об учащихся 9 классов на 03 июня 2014г.

Таблица 2

Всего учащихся 9 классов в ОУ района (ГИА в форме ОГЭ)	309	
Количество учащихся 9 классов в ОУ района, заявленных на участие в ГИА в форме ОГЭ по предмету по выбору	3	100%
Количество учащихся 9 классов в ОУ района, принявших участие в ГИА в форме ОГЭ по предмету по выбору	3	100%
Количество учащихся, не принявших участие в мониторинге	0	0%
Количество учащихся, не принявших участие в мониторинге без уважительных причин	0	0 %

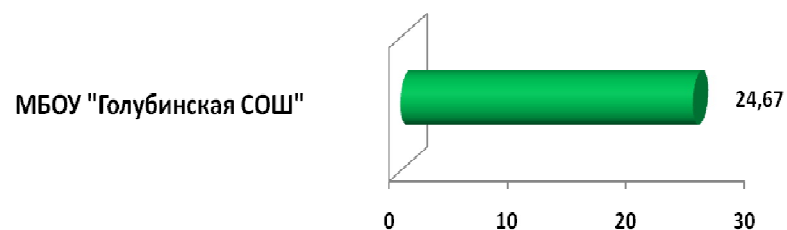
Диаграмма 1



Средний балл
по итогам государственной итоговой аттестации в форме ОГЭ
по географии

Диаграмма 2

Средний балл

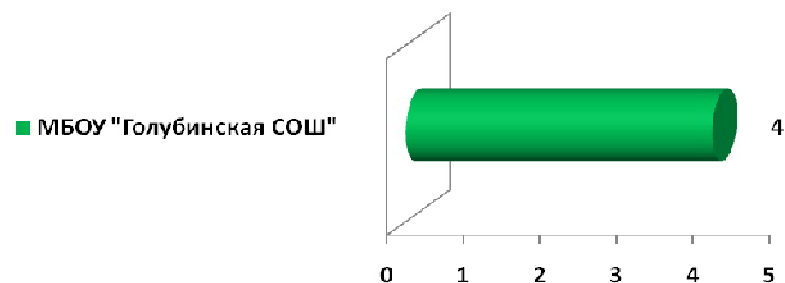


Средний балл **по району** (по результату тестирования) – **24,67**.
Средний балл **по области** (по результату тестирования) – _____.

Средняя оценка
по итогам государственной итоговой аттестации в форме ОГЭ
по географии

Диаграмма 3

Средняя оценка



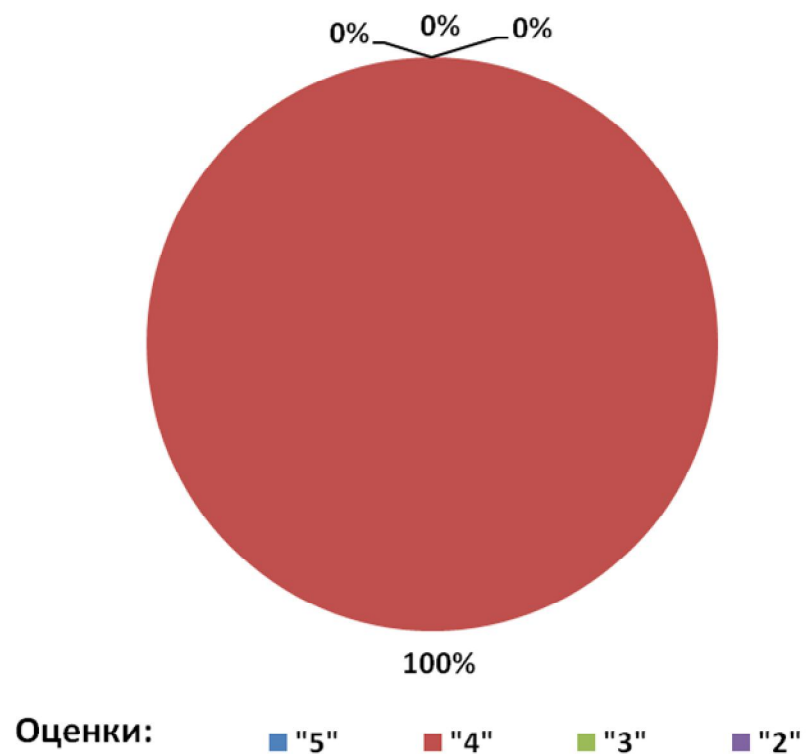
Средняя оценка **по району** (по результату тестирования)– **4**.
Средняя оценка **по области** (по результату тестирования)– _____.

Качественные показатели по итогам государственной итоговой аттестации в форме ОГЭ по географии, 03 июня 2014 г.

Таблица 3

оценка	количество по району	% от числа участников мониторинга
"5"	0	0%
"4"	3	100%
"3"	0	0%
"2"	0	0%

Диаграмма 4

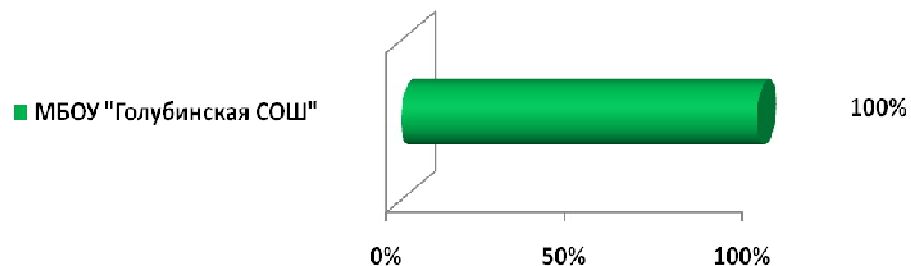


Качество знаний

по результатам государственной итоговой аттестации в форме ОГЭ
по географии 03.06.2014г.

Диаграмма 5

Качество знаний



Средний показатель качества знаний **по району**
(по результату тестирования) – **100%**.

Средний показатель качества знаний по области
(по результату тестирования) -

Рейтинг

образовательных учреждений Новооскольского района
по результатам государственной итоговой аттестации в форме ОГЭ
учащихся **9 классов (география, 03.06.2014г.)**

Таблица 4

Место	Наименование ОУ
1	МБОУ «Голубинская СОШ»

Итоговое место в рейтинге общеобразовательных учреждений было выведено из средних показателей: средний балл, средняя оценка, качество знаний.

Заключение МЦОКО:

Государственная итоговая аттестация в форме основного государственного экзамена **по географии** (предмет по выбору) выпускников **9 классов** общеобразовательных учреждений Новооскольского района проводилась **03 июня 2014 года** в форме тестов.

Количество учащихся, принявших участие в тестировании – 3, что составило **100%** от числа учащихся 9 классов, заявленных на участие в ГИА в форме ОГЭ. Учащихся, не принявших участие в ГИА в форме ОГЭ, нет.

Средний балл по району – **24,67**;

МБОУ «Голубинская СОШ» (24,67).

Средняя оценка по району – **4**;

МБОУ «Голубинская СОШ» (4).

Учащиеся Новооскольского района все выполнили минимальное количество 12 баллов на удовлетворительную оценку и выше. Максимальное количество баллов (32), возможных при успешном выполнении всех заданий работы, не набрали участники ГИА в форме ОГЭ.

Средний показатель качества знаний по району – **100%**;

МБОУ «Голубинская СОШ» (100%),

По образовательным учреждениям **показатель «успеваемость» – 100%**.

По району **показатель «успеваемость» – 100%**.

По области показатель «успеваемость» –%.

Итого по району выпускников 9 классов в 2013-2014 учебном году – 311 учащихся:

участников ГИА в форме ОГЭ – 309, ГВЭ – 2.

Предмет по выбору - **география** – 3 учащихся, что составляет 0,97 % от участников ГИА в форме ОГЭ.

Таблица 5

Шкала перевода в оценку:

Оценка	«2»	«3»	«4»	«5»
Кол-во набранных баллов	0-11	12-19	20-26	27-32

Информационно-статистический отчет составлен по заказу Управления образования Новооскольского района и районного методического кабинета.

Результаты ГИА по предмету `География` / 2014г.

№	Балл	Количество учеников	Процент от общего количества
1	12		
2	13		
3	14		
4	15		
5	16		
6	17		
7	18		
8	19		
9	20		
10	21		
11	22		
12	23	1	33,33%
13	24		
14	25	1	33,33%
15	26	1	33,33%
16	27		
17	28		
18	29		
19	30		
20	31		
21	32		
	Итого по району	3	100%

Сравнительный анализ по государственной итоговой аттестации в форме основного государственного экзамена по ГЕОГРАФИИ выпускников 9 классов	2011-2012 уч.г.			2012-2013 уч.г.			2013-2014 уч.г.				
	Средний балл	Средняя оценка	Качество знаний	Средний балл	Средняя оценка	Качество знаний	Средний балл	Средняя оценка	Качество знаний	динамика (оценка)	Динамика (качество знаний)
СОШ											
МБОУ "СОШ №1 с УИОП"	26	4	100%	-	-	-	-	-	-	-	-
МБОУ "СОШ №2 с УИОП"	-	-	-	-	-	-	-	-	-	-	-
МБОУ "СОШ №3"	-	-	-	32	5	100%	-	-	-	-	-
МБОУ "СОШ №4"	-	-	-	-	-	-	-	-	-	-	-
МБОУ "Беломестненская СОШ"	-	-	-	-	-	-	-	-	-	-	-
МБОУ "Великомихайловская СОШ"	-	-	-	-	-	-	-	-	-	-	-
МБОУ "Глинновская СОШ"	-	-	-	-	-	-	-	-	-	-	-
МБОУ "Голубинская СОШ"	-	-	-	-	-	-	24,67	4	100%	-	-
МБОУ "Львовская СОШ"	-	-	-	-	-	-	-	-	-	-	-
МБОУ "Новобезгинская СОШ"	-	-	-	-	-	-	-	-	-	-	-
МБОУ "Старобезгинская СОШ"	-	-	-	-	-	-	-	-	-	-	-
МБОУ "Тростенецкая СОШ"	-	-	-	-	-	-	-	-	-	-	-
МБОУ "Шараповская СОШ"	-	-	-	-	-	-	-	-	-	-	-
МБОУ "Ярская СОШ"	-	-	-	-	-	-	-	-	-	-	-
ООШ											
МБОУ "Богородская ООШ"	-	-	-	-	-	-	-	-	-	-	-
МБОУ "Васильдольская ООШ"	-	-	-	-	-	-	-	-	-	-	-
МБОУ "Киселевская ООШ"	-	-	-	-	-	-	-	-	-	-	-
МБОУ "Макешкинская ООШ"	-	-	-	-	-	-	-	-	-	-	-
МБОУ "Немцевская ООШ"	-	-	-	-	-	-	-	-	-	-	-
МБОУ "Ольховатская ООШ"	33	5	100%	31,5	5	100%	-	-	-	-	-
МБОУ "Оскольская ООШ"	-	-	-	-	-	-	-	-	-	-	-
МБОУ "Прибрежная ООШ"	-	-	-	-	-	-	-	-	-	-	-
МБОУ "Солонец-Полянская ООШ"	-	-	-	-	-	-	-	-	-	-	-
итого по району	28,33	4,33	100%	31,67	5	100%	24,67	4	100%	-1	0%